

Развитие Памяти

Найди и обведи знакомые рисунки.
Что изменилось в таблице?



Развитие Памяти

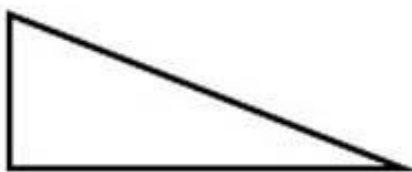

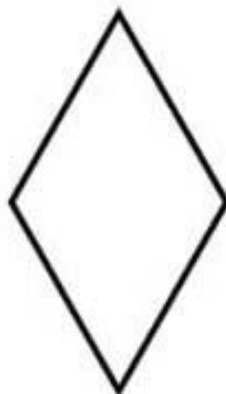
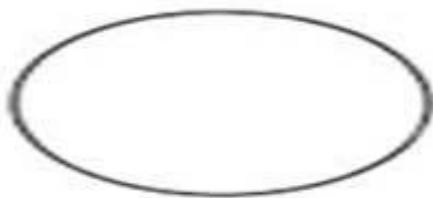



Какие новые предметы появились на странице по сравнению с предыдущей?



Развитие Внимания




Попробуй отыскать на страничке фигурки, которые ты видишь в рамочке.



Развитие Памяти

Запомни цвет листиков и их номера. Закрой книжку и скажи, какого цвета был листик под номером 1 (2,3,4 и 5).



Выбери Заплатку





Выбери Заплатку


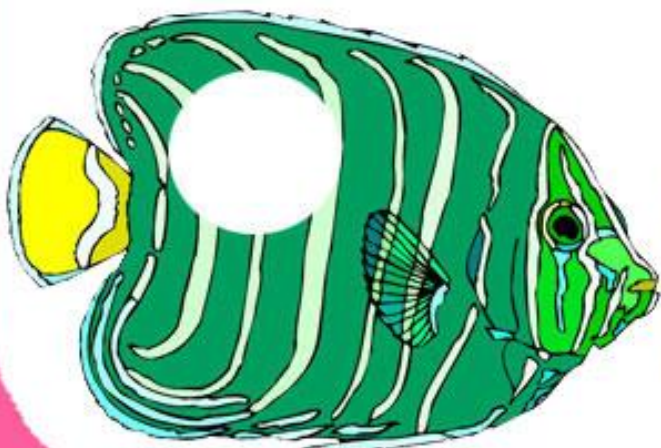



Развитие Памяти




Сосчитай, сколько разных овощей. Запомни их количество. Закрой верхнюю часть странички.





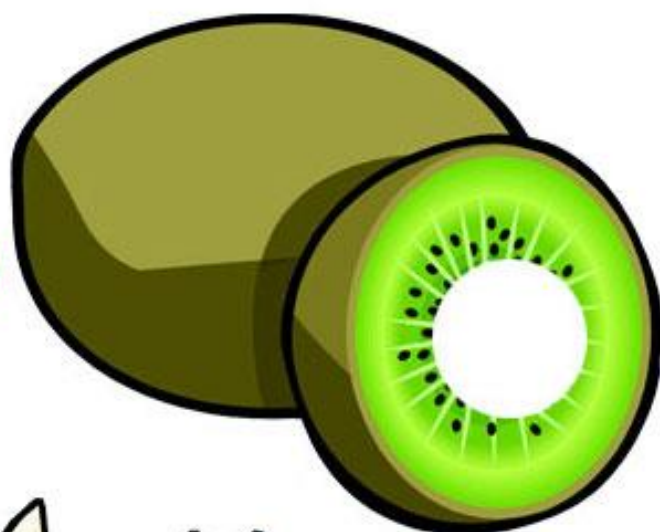
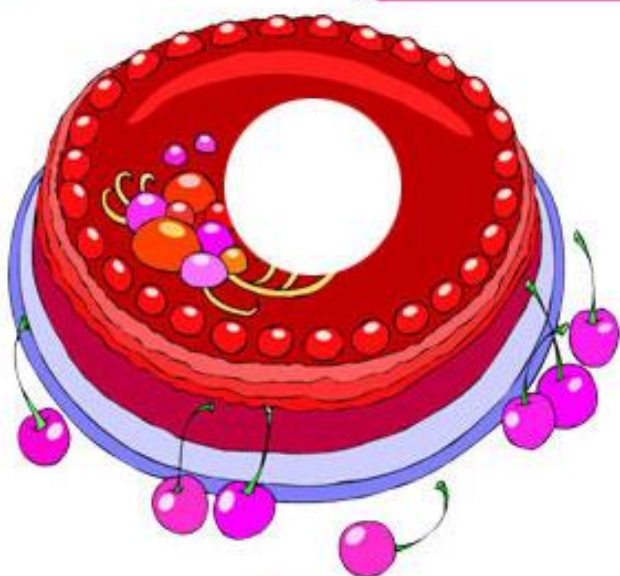
Найди Заплатку





Найди Заплатку



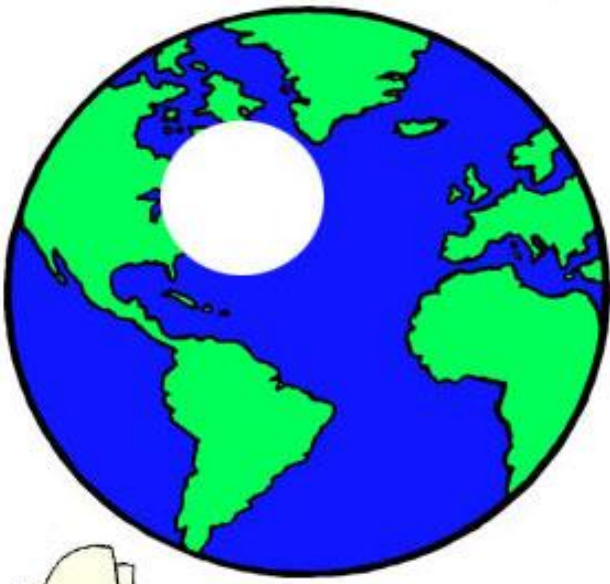
Найди Заплатку




Найди Заплатку



Найди Заплатку





Найди Заплатку



Найди Заплатку



Найди Заплатку




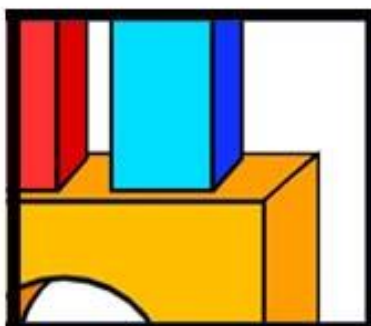

Развитие Внимания

Найди точно такую же юбочку, как в рамочке.



Развитие Внимания

Покажи на рисунке фрагменты изображения.



Развитие Внимания

Найди и прочитай в таблице такие же слова.

С О Н

Л И С А

З О Н Т

Д О М

М Я Ч

Ч А Й

С Л О Н

Л	А	М	О	К	С	О	Н	Й
Е	С	К	Д	О	М	З	У	Ж
З	О	Н	Т	Ч	И	Х	Р	Г
И	Д	Х	И	А	Г	Л	И	С
П	А	В	О	С	Ц	Э	Р	А
С	У	Ц	З	М	Е	К	О	К
Л	Й	Ф	Й	Я	Д	У	Б	И
О	Г	Э	И	Ч	О	Ч	А	Й
Н	В	Ю	Н	С	Л	П	Ю	Д

Развитие Внимания

Найди и покажи на рисунке 8 лягушек.



Развитие Внимания

Найди точно такую же чашечку, как в рамочке.



Развитие Внимания

Сравни рисунки и найди отличия между ними.



Развитие Внимания

Найди и прочитай в таблице такие же слова.

ЛЕС

ХВОСТ

ОКНО

ДУБ

ЗУБ


КОК

ОЧКИ

Л	А	М	О	К	Н	О	Н	Й
Е	С	К	Д	О	М	З	У	Б
З	О	Н	Т	Ч	И	Х	Р	Г
И	Д	Х	И	А	Г	Л	И	С
П	А	В	О	С	Ц	Э	Р	А
С	У	Ц	З	Т	Е	К	О	К
Л	Й	Ф	Й	Я	Д	У	Б	И
О	Г	Э	И	Ч	О	Ч	А	Й
Ч	К	И	Н	С	Л	П	Ю	Д

Развитие Внимания


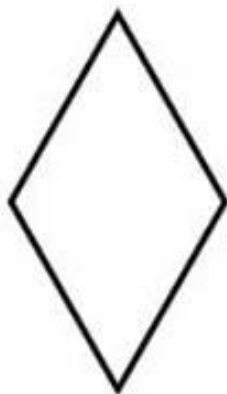

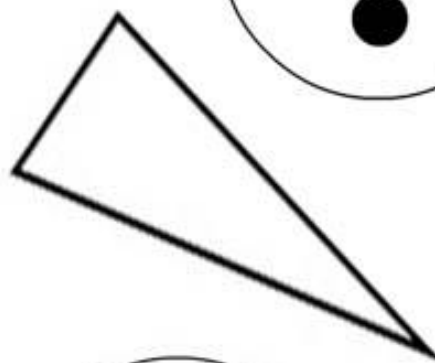

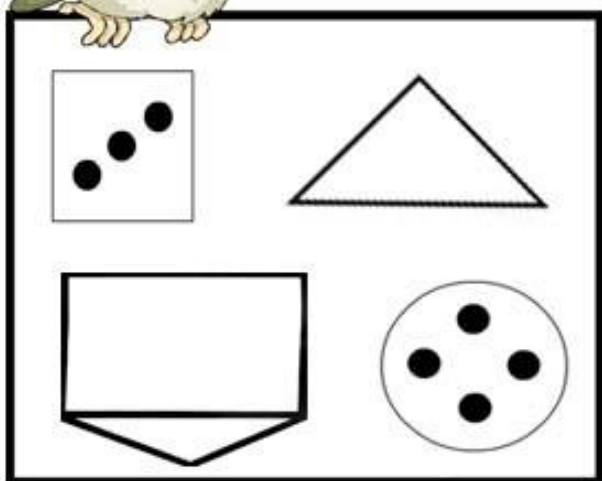
Сосчитай всех бабочек на картинке.



Развитие Внимания


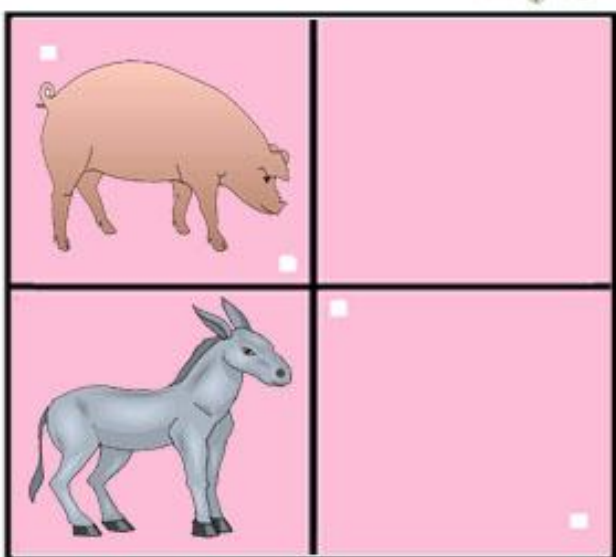


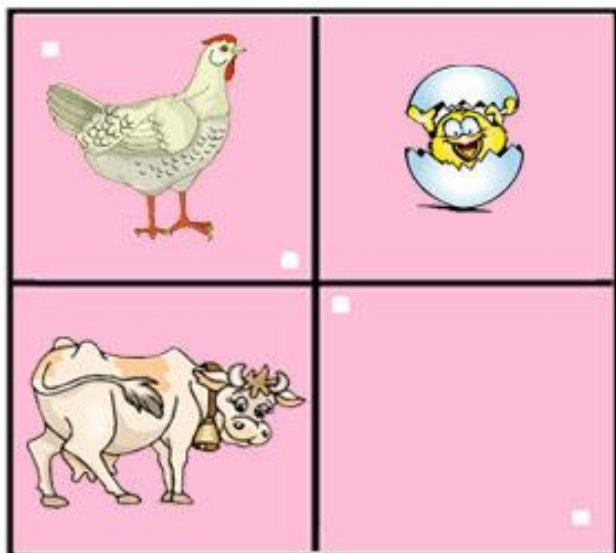


Попробуй отыскать на страничке фигурки, которые ты видишь в рамочке.



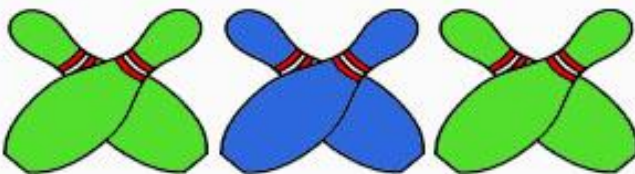

Развитие Мышления

Подбери по аналогии недостающее животное.
Назови всех домашних животных изображенных
на страничке. Каких ещё домашних животных и
птиц ты знаешь?





Развитие Мышления

Дорисуй в каждом ряду фигуры.
Обрати внимание на последовательность.





Развитие Мышления

Подбери по аналогии недостающее животное.
Назови всех диких животных изображенных
на страничке. Каких ещё диких животных ты знаешь?




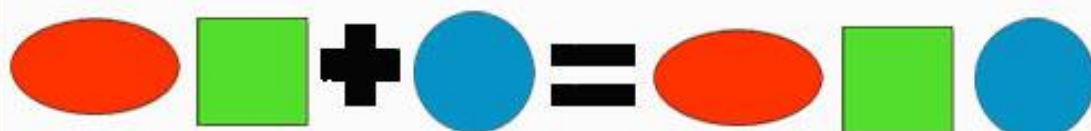
Развитие Мышления

Подбери заплатку к каждому коврику.




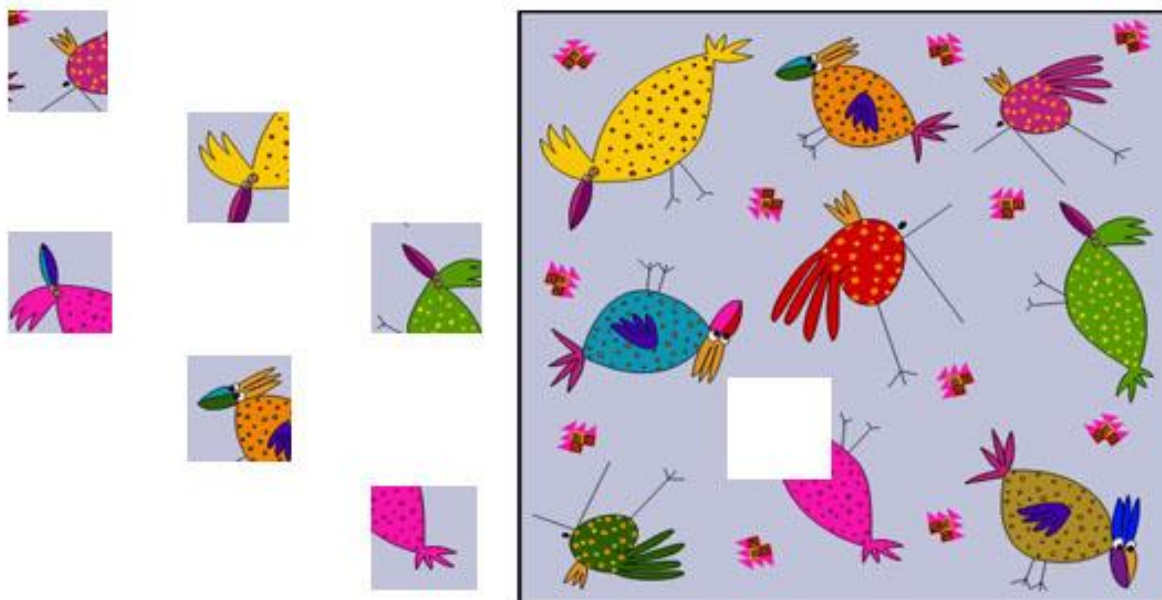
Развитие Мышления

Выполни математические действия. Нарисуй фигуры, которые получатся после знака равно.



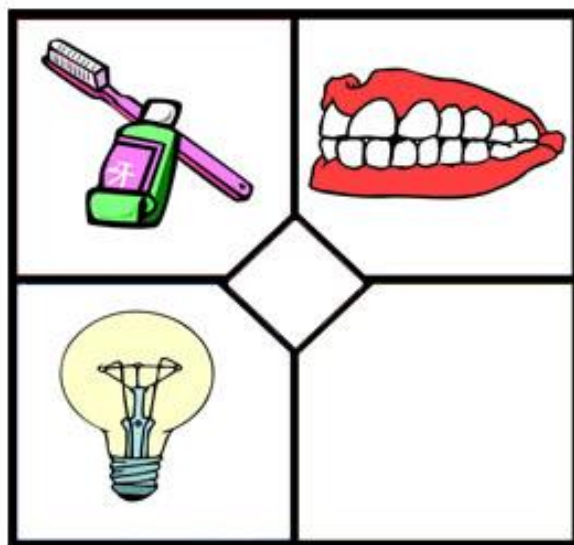
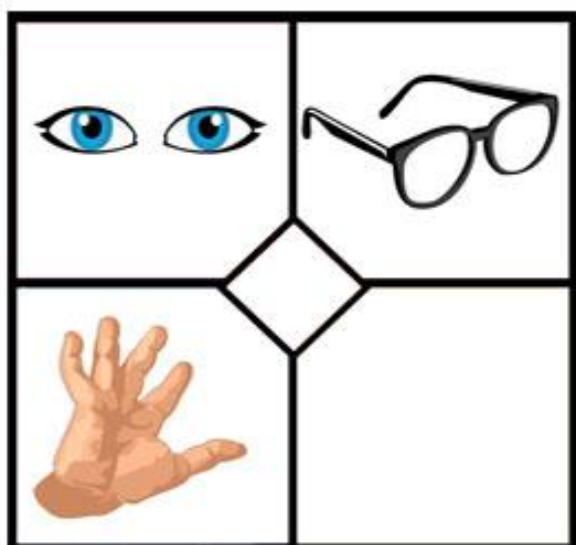
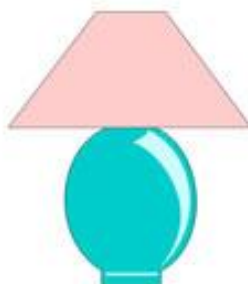

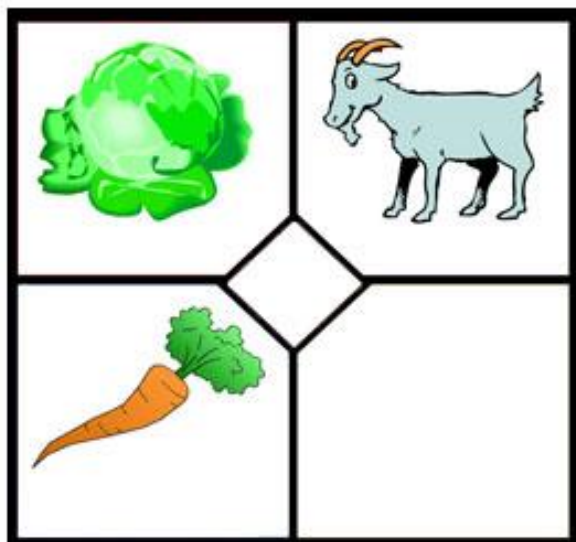
Развитие Мышления

Подбери заплатку к каждому коврику.



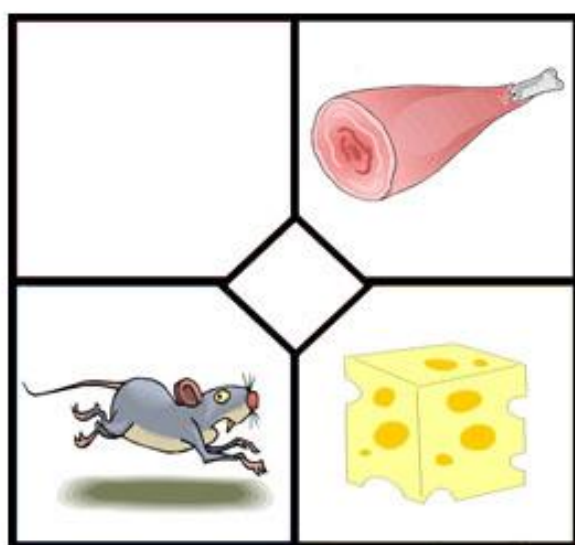
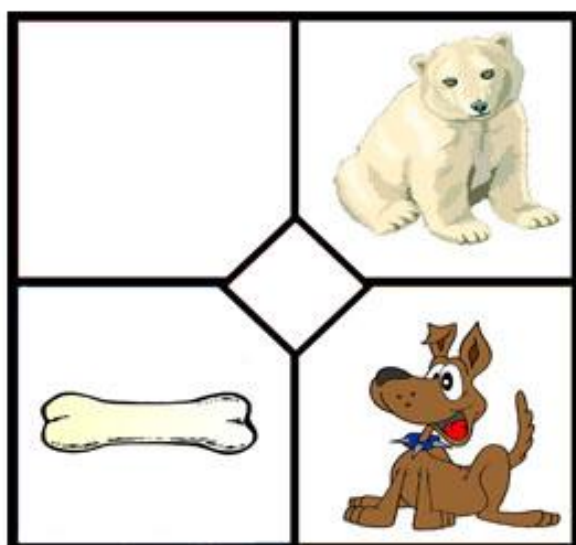

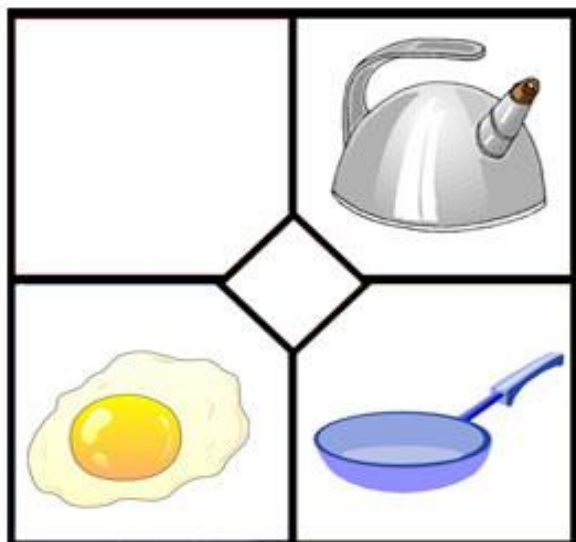
Развитие Мышления

Помоги подобрать недостающую пару из четырех предложенных предметов.





Развитие Мышления

Помоги подобрать недостающую пару из четырех предложенных предметов.




Развитие Мышления

Найди “лишний” предмет в каждом ряду.



Развитие Мышления

Найди пару каждому предмету.
У каких предметов нет пары?



Развитие Мышления

Сравни предметы. Назови сходства между предметами и их различия.



Развитие Мышления

Сравни предметы. Назови сходства между предметами и их различия.



Развитие Мышления

Найди пару каждому предмету.
У каких предметов нет пары?



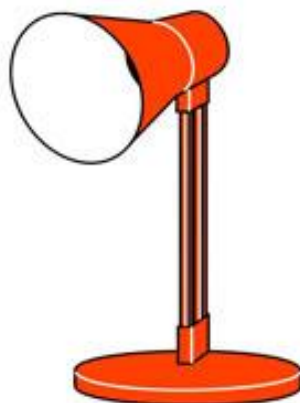
Развитие Мышления

Раздели предметы на три группы.
Что между ними общего и чем они отличаются?



Развитие Мышления

Сравни предметы. Назови сходства между предметами и их различия.



Развитие Мышления

Послушай задачки и ответь на вопросы.

На столе лежали три морковки и четыре яблока. Сколько овощей было на столе?



В люстре горело пять лампочек. Три из них погасли. Сколько лампочек осталось гореть в люстре?



Папа остался дома с сыном Денисом, с дочкой Таней, с собачкой Жучкой и кошкой Марусей.

Сколько детей у папы?



Развитие Мышления

Послушай задачки и ответь на вопросы.

На столе лежат овощи. Три огурца, четыре помидора и одна морковка. Сколько красных овощей на столе?



Мама испекла десять пирожков. Три съел папа, два - бабушка, Петя и Оля отведали по одному. Сколько пирожков осталось для мамы?

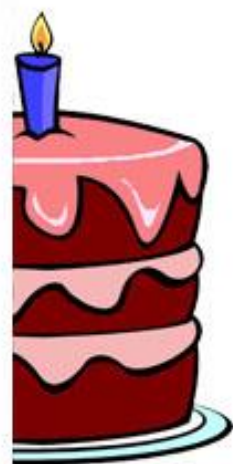
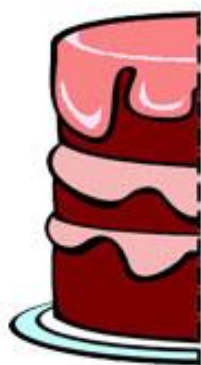


По дорожке бегали Миша, Коля и Максим. Коля обогнал Максима, а Миша обогнал Колю. Какое место занял Максим?



Развитие Мышления

Найди половинку каждому предмету.



Развитие Памяти

Запомни рисунки на страничке. Закрой рисунки листком бумаги и постарайся назвать все предметы. На изучение картинок ребенку отводится 15 секунд. Ребенок должен назвать не менее семи предметов.



Развитие Памяти

Постарайся запомнить все нарисованные предметы.
Закрой картинку листком бумаги и назови все картинки
по памяти.



Развитие Памяти

Найди и обведи знакомые рисунки.
Что изменилось в таблице?







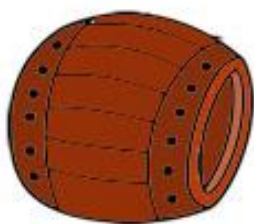
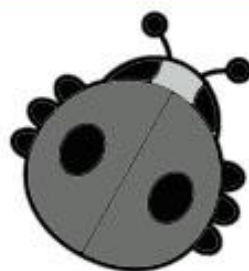
Развитие Памяти

Какие новые предметы появились на странице по сравнению с предыдущей?



Развитие Памяти

Запомни, какого цвета каждый предмет.
Закрой верхнюю часть страницы и раскрась картинки по памяти.



Развитие Памяти

Запомни и назови поочередно ряды цифр.

8 9 4

2 5 4 7

7 6 2 1 8

9 4 7 2 1 3

Развитие Памяти


Постарайся запомнить, что изображено на страничке.
Закрой рисунок листком бумаги и ответь на вопросы.



Сколько девочек на картинке? Какого цвета бантик на коробке? Какие животные на картинке? Был ли на картинке петух?

Развитие Памяти

Сосчитай, сколько разных фруктов. Запомни их количество. Закрой верхнюю часть странички.





Развитие Памяти

Запомни цвет шариков и их номера. Закрой книжку и скажи, какого цвета был шарик под номером 1 (2,3,4 и 5).



Развитие Памяти

Запомни, какого цвета каждый предмет.
Закрой верхнюю часть страницы и раскрась картинки по памяти.



Развитие Памяти

Запомни и назови поочередно ряды цифр.

3 5 7

9 7 1 5

6 8 2 5 1

5 1 4 6 9 2

Развитие Памяти

Запомни рисунки на страничке. Закрой рисунки листком бумаги и постарайся назвать все предметы. На изучение картинок ребенку отводится 15 секунд. Ребенок должен назвать не менее семи предметов.



Развитие Памяти

Постарайся запомнить, что изображено на страничке.
Закрой рисунок листком бумаги и ответь на вопросы.



Сколько на картинке девочек? Сколько мальчиков?
Что держит девочка в руке? Какие животные изображены
на картинке? Какого цвета волосы у девочек?
Кто-нибудь из детей носит шапочку?

Развитие Памяти

Постарайся запомнить все нарисованные предметы.
Закрой картинку листком бумаги и назови все картинки
по памяти.

