

## ОТЧЕТ О ФИНАНСОВЫХ РЕЗУЛЬТАТАХ ДЕЯТЕЛЬНОСТИ УЧРЕЖДЕНИЯ

на 01 января 2016 г.  
 МОУ средняя общеобразовательная школа N134  
 "Дарование" Красноармейского района г. Волгограда

Учреждение  
 Обособленное подразделение

Учредитель  
 Департамент по образованию администрации  
 Волгограда

Наименование органа, осуществляющего полномочия учредителя  
 Красноармейское территориальное управление  
 Департамента по образованию администрации

Периодичность: годовая  
 Единица измерения: руб

КОДЫ	0503721
Форма по ОКУД	01.01.2016
Дата	22420553и
по ОКПО	3448902790
ИНН	18701000
по ОКТМО	763
по ОКПО	383
Глава по БК	
по ОКЕИ	

Наименование показателя	Код стро-ки	Код анали-тики	Деятельность с целевыми средствами	Деятельность по государственному заданию	Приносящая доход деятельность	Итого
<b>1</b>						
<b>Доходы (стр.030 + стр.040 + стр.050 + стр.060 + стр.090 + стр.100 + стр.110)</b>						
Доходы от собственности	010	100	-	25 455 998,08	-	25 455 998,08
Доходы от оказания платных услуг (работ)	030	120				
	040	130				
Доходы от штрафов, пенн, иных сумм принудительного изъятия	050	140				
Безвозмездные поступления от бюджетов	060	150				
в том числе:						
поступления от наднациональных организаций и правительств иностранных государств	062	152				
поступления от международных финансовых организаций	063	153				
Доходы от операций с активами	090	170		- 77 219 268,41	-	- 77 219 268,41
в том числе:						
доходы от переоценки активов	091	171				
доходы от реализации активов	092	172		- 77 219 268,41	-	- 77 219 268,41
из них:						
доходы от реализации нефинансовых активов	093	172		- 77 219 268,41		- 77 219 268,41
доходы от реализации финансовых активов	096	172				
доходы от реализации финансовых активов	099	173				
чрезвычайные доходы от операций с активами	100	180		102 675 266,49	-	102 675 266,49
Прочие доходы						
в том числе:						
субсидии	101	180		35 164 070,14		35 164 070,14
по субсидиям субсидии на осуществление капитальных вложений	102	180				
иные трансферты	103	180				
иные прочие доходы	104	180		67 511 196,35		67 511 196,35


Доходы будущих периодов		110	100	Итого		
Наименование показателя		Код стро-ки	Код анали-тики	Деятельность с целевыми средствами	Деятельность по государственному заданию	Приносящая доход деятельность
		2	3	4	5	6
						7
1						
<b>Расходы (стр.160 + стр.170 + стр.190 + стр.210 + стр.230 + стр.240 + стр.250 + стр.260 + стр.290)</b>		150	200	-	37 360 569,99	37 360 569,99
<b>Оплата труда и начисления на выплаты по оплате труда</b>		160	210	-	26 400 041,86	26 400 041,86
в том числе:						
заработная плата		161	211		20 308 651,00	20 308 651,00
прочие выплаты		162	212		3 386,31	3 386,31
начисления на выплаты по оплате труда		163	213		6 088 004,55	6 088 004,55
<b>Приобретение работ, услуг</b>		170	220	-	3 704 092,99	3 704 092,99
в том числе:						
услуги связи		171	221		41 480,46	41 480,46
Транспортные услуги		172	222		-	-
коммунальные услуги		173	223		3 163 758,31	3 163 758,31
арендная плата за пользование имуществом		174	224		-	-
работы, услуги по содержанию имущества		175	225		157 515,02	157 515,02
прочие работы, услуги		176	226		341 339,20	341 339,20
<b>Обслуживание долговых обязательств</b>		190	230	-	-	-
в том числе:						
обслуживание долговых обязательств перед резидентами		191	231		-	-
обслуживание долговых обязательств перед нерезидентами		192	232		-	-
<b>Безвозмездные перечисления организациям</b>		210	240	-	-	-
в том числе:						
безвозмездные перечисления государственным и муниципальным организациям		211	241		-	-
безвозмездные перечисления организациям, за исключением государственных и муниципальных организаций		212	242		-	-
<b>Безвозмездные перечисления бюджетам</b>		230	250	-	-	-
в том числе:						
иностранных государств		232	252		-	-
перечисления международным организациям		233	253		-	-
<b>Социальное обеспечение</b>		240	260	-	-	-
в том числе:						
пособия по социальной помощи населению		242	262		-	-
пенсии, пособия, выплачиваемые организациями сектора государственного управления		243	263		-	-
<b>Прочие расходы</b>		250	290		4 955 022,57	4 955 022,57


Форма 0503721 с.2


Наименование показателя	Код стро-ки	Код анали-тики	Деятельность с целевыми средствами	Деятельность по государственному заданию	Приносящая доход деятельность	Итого
1	2	3	4	5	6	7
<b>Расходы по операциям с активами</b>						
в том числе:						
амортизация основных средств и нематериальных активов	260	270	-	2 301 412,57	-	2 301 412,57
расходование материальных запасов	261	271		2 287 770,24		2 287 770,24
чрезвычайные расходы по операциям с активами	264	272		13 642,33		13 642,33
Расходы будущих периодов	269	273				
290						
<b>Чистый операционный результат (стр.301 - стр.302 + стр.303); (стр.310 + стр.380)</b>	300			- 10 510 788,03		- 10 510 788,03
<b>Операционный результат до налогообложения (стр.010 - стр.150)</b>	301			- 11 904 571,91		- 11 904 571,91
Налог на прибыль	302					
Резервы предстоящих расходов	303			1 393 788,88		1 393 788,88
<b>Операции с нефинансовыми активами (стр.320 + стр.330 + стр.350 + стр.360 + стр.370)</b>	310			67 363 464,32		67 363 464,32
320				6 212 419,13		6 212 419,13
<b>Чистое поступление основных средств</b>						
в том числе:						
увеличение стоимости основных средств	321	310		16 590 042,52		16 590 042,52
уменьшение стоимости основных средств	322	410		10 377 623,39		10 377 623,39
<b>Чистое поступление нематериальных активов</b>	330					
в том числе:						
увеличение стоимости нематериальных активов	331	320				
уменьшение стоимости нематериальных активов	332	420				
<b>Чистое поступление произведенных активов</b>	350			60 931 776,98		60 931 776,98
в том числе:						
увеличение стоимости произведенных активов	351	330		60 931 776,98		60 931 776,98
уменьшение стоимости произведенных активов	352	430				
<b>Чистое поступление материальных запасов</b>	360			219 268,21		219 268,21
в том числе:						
увеличение стоимости материальных запасов	361	340		232 910,54		232 910,54
уменьшение стоимости материальных запасов	362	440		13 642,33		13 642,33
<b>Чистое изменение затрат на изготовление готовой продукции (работ, услуг)</b>	370					
в том числе:						
увеличение затрат	371	x		34 773 819,75		34 773 819,75
уменьшение затрат	372	x		34 773 819,75		34 773 819,75

Наименование показателя	Код строки	Код аналитики	Деятельность с целевыми средствами	Деятельность по государственному заданию	Приносящая доход деятельность	Итого
1	2	3	4	5	6	7
<b>Операции с финансовыми активами и обязательствами (стр.390 - стр.510)</b>	380		-	-77 874 247,35	-	-77 874 247,35
<b>Операции с финансовыми активами (стр.410 + стр.420 + стр.440 + стр.460 + стр.470 + стр.480)</b>	390		-	-77 278 698,78	-	-77 278 698,78
<i>Чистое поступление средств учреждений</i>	410		-	-59 430,37	-	-59 430,37
поступление средств	411	510		35 823 389,33		35 823 389,33
выбытие средств	412	610		35 882 819,70		35 882 819,70
<i>Чистое поступление ценных бумаг, кроме акций</i>	420		-	-	-	-
в том числе:						
увеличение стоимости ценных бумаг, кроме акций	421	520				
уменьшение стоимости ценных бумаг, кроме акций	422	620				
<i>Чистое поступление акций и иных форм участия в капитале</i>	440		-	-	-	-
в том числе:						
увеличение стоимости акций и иных форм участия в капитале	441	530				
уменьшение стоимости акций и иных форм участия в капитале	442	630				
<i>Чистое предоставление займов (ссуд)</i>	460		-	-	-	-
в том числе:						
увеличение задолженности по предоставленным займам (ссудам)	461	540				
уменьшение задолженности по предоставленным займам (ссудам)	462	640				
<i>Чистое поступление иных финансовых активов</i>	470		-	-	-	-
в том числе:						
увеличение стоимости иных финансовых активов	471	550				
уменьшение стоимости иных финансовых активов	472	650				
<i>Чистое увеличение дебиторской задолженности</i>	480		-	-77 219 268,41	-	-77 219 268,41
в том числе:						
увеличение дебиторской задолженности	481	560		35 172 272,14		35 172 272,14
уменьшение дебиторской задолженности	482	660		112 391 540,55		112 391 540,55

Наименование показателя	Код строки	Код аналитики	Деятельность с целевыми средствами	Деятельность по государственному заданию	Приносящая доход деятельность	Итого
1	2	3	4	5	6	7
<b>Операции с обязательствами (стр.520 + стр.540) резидентами</b>	510			595 548,57		595 548,57
в том числе:	520					
увеличение задолженности по привлечением перед резидентами	521	710				
уменьшение задолженности по привлечением перед резидентами	522	810				
<b>Чистое увеличение задолженности по привлечением перед нерезидентами</b>	530					
в том числе:	531	720				
увеличение задолженности по привлечением перед нерезидентами	532	820				
<b>Чистое увеличение прочей кредиторской задолженности</b>	540			595 548,57		595 548,57
в том числе:	541	730		67 290 217,69		67 290 217,69
увеличение прочей кредиторской задолженности	542	830		66 694 669,12		66 694 669,12
уменьшение прочей кредиторской задолженности						

Руководитель  (подпись)

Исполнитель  (подпись)



Шведова Е.Н. (расшифровка подписи)

Главный бухгалтер (расшифровка подписи)

Вострикова Н.К. (расшифровка подписи)

62 00 40 (телефон, e-mail)