

«СОГЛАСОВАНО»

Заместитель главы
администрации

Красноармейского района

Волгограда

И.Г. Терзиева

ФИО

2015г.



«УТВЕРЖДАЮ»

Заведующий МОУ д/с № 361

В.И. Казанцева

« 29 » июня 2015г.



«СОГЛАСОВАНО»

Начальник ОГИБДД УМВД

России по г. Волгограду

С.Н. Егоров

ФИО

2015г.



ПАСПОРТ

дорожной безопасности образовательного учреждения

муниципального дошкольного

образовательного учреждения

детского сада комбинированного вида № 361

Красноармейского района г. Волгограда

2015

Общие сведения

МУНИЦИПАЛЬНОЕ ДОШКОЛЬНОЕ ОБРАЗОВАТЕЛЬНОЕ УЧРЕЖДЕНИЕ
ДЕТСКИЙ САД КОМБИНИРОВАННОГО ВИДА № 361
Красноармейского района г. Волгограда

Тип ОУ: дошкольное образовательное учреждение

Юридический адрес ОУ: 400026, г. Волгоград, ул. Гражданская, 30

Фактический адрес ОУ: 400026, г. Волгоград, ул. Гражданская, 30

Телефоны: 67-93-37; 67-93-38

Факс: 67-93-37

Руководители ОУ:

Директор

Казанцева Вера Ивановна, 67-93-37

Заведующий
хозяйством

Казакевич Валентина Степановна, 67-93-38

Старший
воспитатель

Суленко Ирина Александровна, 67-93-38

Ответственные работники
муниципального органа
образования

ведущий специалист Красноармейского ТУ ДОАВ
И.В. Карташева
62-19-20

Ответственные от
Госавтоинспекции

Инспектор по пропаганде ОБДПС ГИБДД УМВД
России по г. Волгограду
М.В. Мякшина
94-66-87

Ответственные работники
за мероприятия по профилактике
детского травматизма

Старший воспитатель МОУ д/с № 361
Красноармейского района г. Волгограда
И.А. Суленко
67-93-38

Количество воспитанников	287 человек
Наличие уголка по БДД	имеется (центральный коридор детского сада) <i>(если имеется, указать место расположения)</i>
Наличие класса по БДД	имеется (кабинет «Светофорчик», 2 этаж) <i>(если имеется, указать место расположения)</i>
Наличие автогородка (площадки) по БДД	имеется (транспортная площадка на территории детского сада и в тренажерном зале первый этаж здания детского сада) <i>(если имеется, указать место расположения)</i>
Наличие автобуса в ОУ	не имеется
Владелец автобуса	<i>(при наличии автобуса)</i> _____
	<i>(ОУ, муниципальное образование и др.)</i>

Время занятий в ОУ:

1-ая половина дня: 9.00 – 11.00

2-я половина дня: 15:00 – 16:00

Телефоны оперативных служб:

112 – единый номер экстренных служб

02 – дежурная часть УМВД России по городу Волгограду

03 – дежурная часть скорой медицинской службы по городу Волгограду

04 – телефон службы газа по городу Волгограду

Содержание

I. План-схемы МОУ д/с № 361.

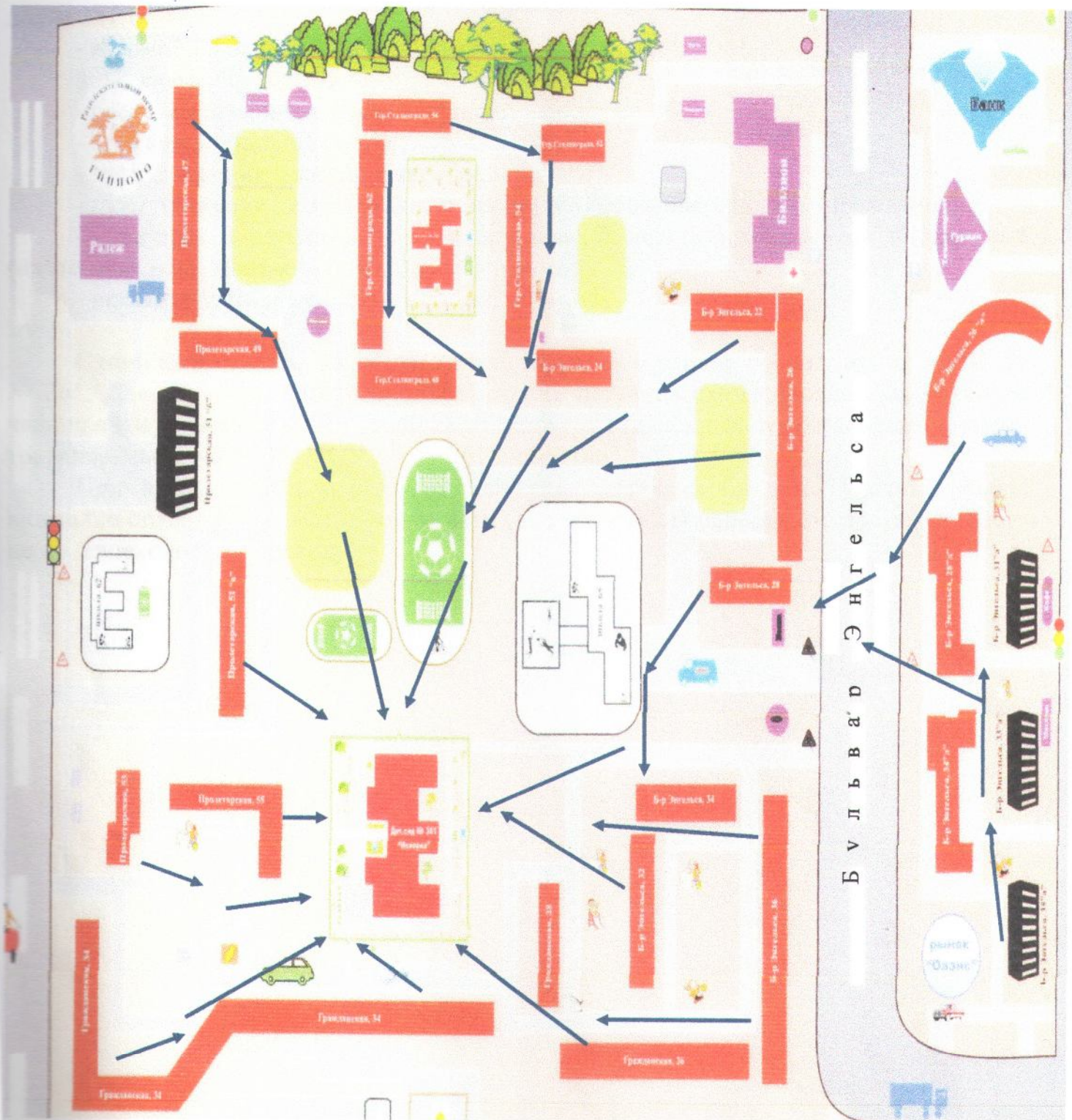
- 1) район расположения МОУ д/с № 361, пути движения транспортных средств и детей (воспитанников);
- 2) организация дорожного движения в непосредственной близости от образовательного учреждения с размещением соответствующих технических средств, маршруты движения детей и расположение парковочных мест;
- 3) маршруты движения организованных групп детей от МОУ д/с № 361 к стадиону МОУ СОШ № 65;
- 4) пути движения транспортных средств к местам разгрузки/погрузки и рекомендуемых безопасных путей передвижения детей по территории образовательного учреждения.

II. Приложения:

План - схемы МОУ д/с № 361.

1. План-схема района расположения школы, пути движения транспортных средств и детей (воспитанников)

Схема № 1



План-схема расположения МОУ д/с № 361

1. Район расположения МОУ д/с 361 определяется группой жилых домов, зданий и улично-дорожной сетью, центром которого является непосредственно образовательное учреждение;

2. Территория, указанная в схеме, включает в себя:

- образовательное учреждение;

- территория участка детского сада;

- жилые дома, в которых проживает большая часть детей (воспитанников) МОУ д/с № 361;

- автомобильные дороги и тротуары;

3. На схеме обозначено:

- расположение жилых домов, зданий и сооружений;

- сеть автомобильных дорог;

- пути движения транспортных средств;

- пути движения детей (воспитанников) в/из образовательного учреждения;

- уличные (наземные – регулируемые / нерегулируемые) и внеуличные (надземные и подземные) пешеходные переходы;

- названия улиц и нумерация домов.

Схема необходима для общего представления о районе расположения МОУ д/с № 361. Для изучения безопасности движения детей на схеме обозначены наиболее частые пути движения воспитанников от дома (от отдаленных остановок маршрутных транспортных средств) к МОУ д/с № 361 и обратно.

При исследовании маршрутов движения детей необходимо уделить особое внимание опасным зонам, где часто дети (воспитанники) пересекают проезжую часть не по пешеходному переходу.

2. Схема организации дорожного движения в непосредственной близости от образовательного учреждения с размещением соответствующих технических средств, маршруты движения детей и расположение парковочных мест

Схема № 2

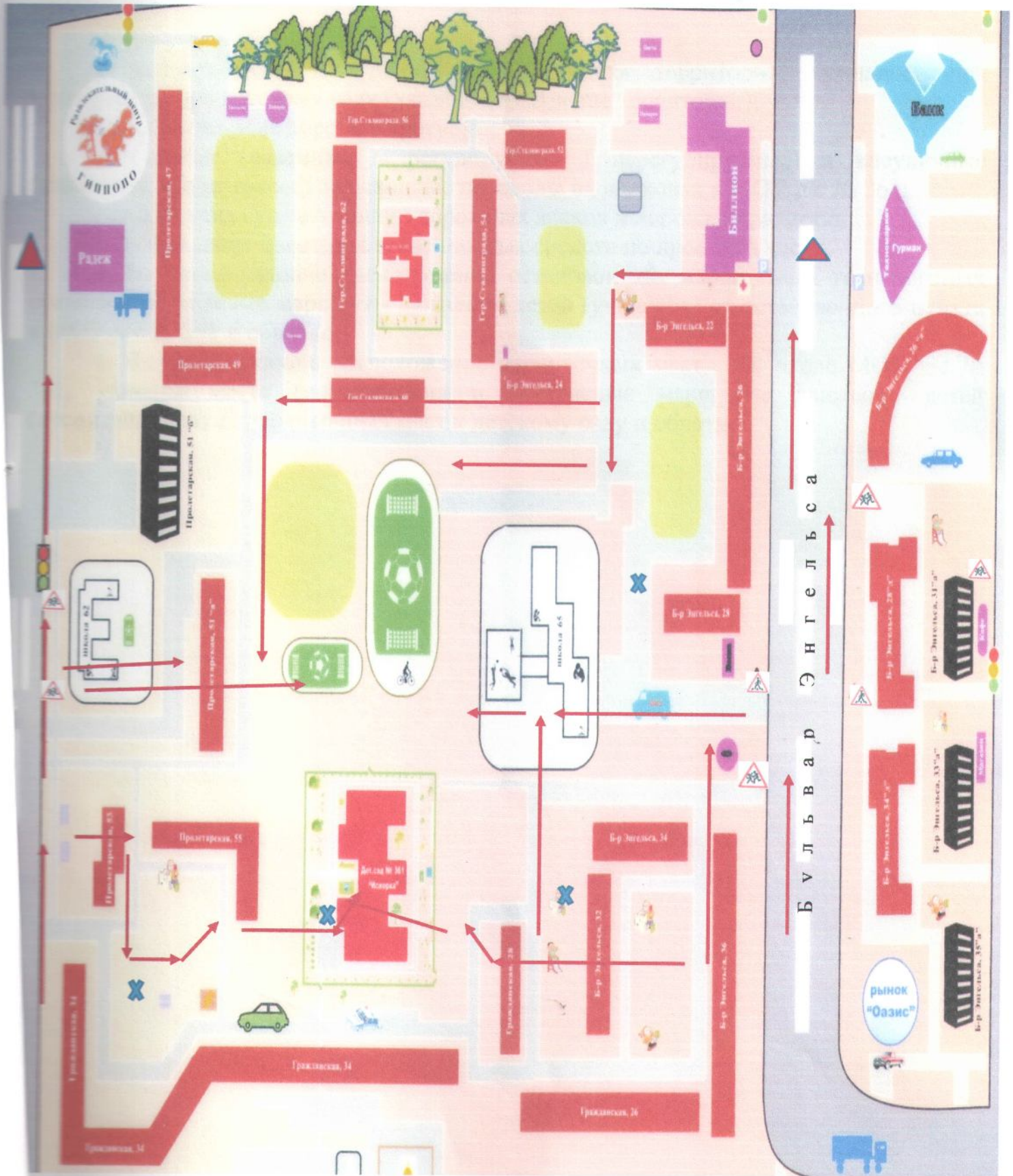




Схема организации дорожного движения в непосредственной близости от образовательного учреждения.

1. Схема организации дорожного движения ограничена автомобильными дорогами, находящимися в непосредственной близости от образовательного учреждения;

2. На схеме обозначено:

- здание МОУ д/с № 361 с указанием территории, принадлежащей непосредственно детскому саду (указано ограждение территории);
- автомобильные дороги и тротуары;
- уличные (наземные – регулируемые / нерегулируемые) и внеуличные (надземные и подземные) пешеходные переходы на подходах к МОУ д/с № 361;
- дислокация существующих дорожных знаков и дорожной разметки;
- направление движения транспортных средств по проезжей части;

3. На схеме указано расположение остановок  маршрутных транспортных средств и безопасные маршруты движения детей (учеников) от остановочного пункта к МОУ д/с № 361 и обратно;

4. На схеме указано расположение парковочных мест  около МОУ д/с № 361, указаны места расположения и безопасные маршруты движения детей (воспитанников) от парковочных мест к детскому саду и обратно.

4. Пути движения транспортных средств к местам разгрузки/погрузки и рекомендуемые пути передвижения детей по территории образовательного учреждения

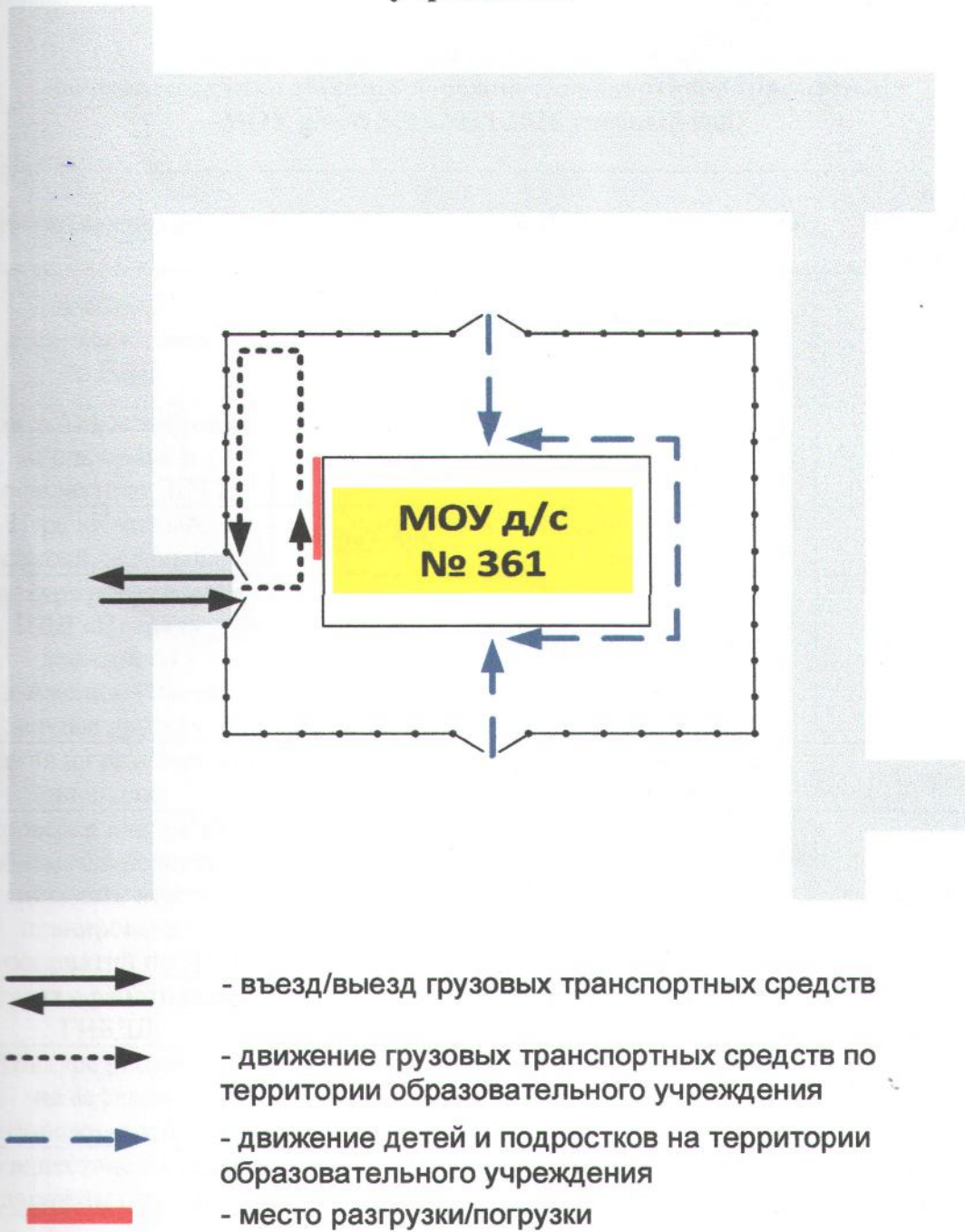


Схема пути движения транспортных средств к местам разгрузки/погрузки

На схеме указана примерная траектория движения транспортного средства на территории МОУ д/с № 361, в том числе место погрузки/разгрузки, а также безопасный маршрут движения детей во время погрузочно-разгрузочных работ.

В целях обеспечения безопасного движения детей по территории МОУ д/с № 361 исключено пересечение пути движения детей и пути движения транспортных средств.



Утверждаю
Заведующий МОУ д/с № 361
В.И. Казанцева
« 31 » _____ 2014г.

**Организация и контроль работы
по профилактике детского дорожно-транспортного травматизма
МОУ д/с № 361 (2014-2015 учебный год)**

№	Объекты контроля	Сроки	Ф.И.О. проверяющего	Способ подведения итогов
1.	Беседы с воспитанниками по ПДД	Ежемесячно, 1 понедельник текущего месяца	Старший воспитатель Суленко И.А.	Справка
2.	Родительское собрание «Роль семьи в профилактике ДДТТ»	Сентябрь	Старший воспитатель Суленко И.А.	Протокол
3.	Игра «Красный, жёлтый, зеленый»	Октябрь	Старший воспитатель Суленко И.А.	Разработка, фотоотчет
4.	Конкурс рисунков по ПДД «Правила дорожного движения – наши верные друзья»	Ноябрь	Старший воспитатель Суленко И.А.	Выставка, фотоотчет
5.	Занятия на размеченной площадке	Ежемесячно	Старший воспитатель Суленко И.А.	Справка
6.	Проверка планов в/о работы: плановость и систематичность планирования мероприятий по ПДД	Ноябрь, апрель	Старший воспитатель Суленко И.А.	Справка
7.	Встреча с работниками ГИБДД	В течение года	Старший воспитатель Суленко И.А.	Производственное совещание
8.	Конкурс рисунков на асфальте «Дорожная азбука»	Апрель	Старший воспитатель Суленко И.А.	Фотоотчет
9.	Путешествие в страну дорожных знаков	Апрель	Старший воспитатель Суленко И.А.	Производственное совещание

Составил: старший воспитатель

Суленко И.А. Суленко

Утверждаю
 Заведующий МОУ д/с № 361
 А.И. Казаева
 « 11 » 11 2014г.



**ОРГАНИЗАЦИЯ ДЕЯТЕЛЬНОСТИ МОУ д/с № 361
 ПО ПРОПАГАНДЕ КУЛЬТУРЫ БЕЗОПАСНОСТИ
 ДОРОЖНОГО ДВИЖЕНИЯ**

2014-2015 учебный год

№ п/п	Наименование мероприятия	Сроки	Ответственный
1	2	3	4
Организационно-методическая работа по обучению и пропаганде ПДД			
1	Планирование работы по обучению и пропаганде ПДД на текущий год	Сентябрь	Старший воспитатель
2	Подготовка и издание приказов, регламентирующих работу по обучению и пропаганде ПДД	Сентябрь	Заведующий, старший воспитатель
3	Освещение вопросов изучения ПДД и соблюдения их воспитанниками на производственных совещаниях, на педагогическом совете, совещаниях при заведующем	В течение учебного года	Старший воспитатель
4	Организация профилактической работы среди родителей по соблюдению воспитанниками ПДД. Родительское собрание	Сентябрь	Заведующий, старший воспитатель
5	Обновление нормативно-правовой базы, регламентирующей работу по обучению и пропаганде ДДТТ	Сентябрь	Заведующий/ старший воспитатель
6	Анализ работы по обучению и пропаганде ДДТТ за прошедший год	Май	Старший воспитатель
7	Организация занятий на транспортной площадке	По графику занятий	Старший воспитатель
8	Организация конкурсов художественного творчества по ПДД	В течение года	Старший воспитатель, воспитатели
9	Организация викторин, праздников, познавательных игр по ПДД	В течение года	Старший воспитатель, воспитатели
10	Участие в районных конкурсах по профилактике ДДТТ и изучению ПДД	В течение года	Старший воспитатель
11	Проведение с воспитанниками инструктажей по соблюдению ПДД с регистрацией в журнале установленной формы	По программе инструктажей по ТБ	Старший воспитатель, воспитатели
12	Организация встреч с работниками ГИБДД	В течение года	Заведующий
13	Организация встреч с родителями-автолюбителями	1 раз в полугодие	Заведующий
14	Проведение недели безопасности «Внимание – дети!»	По плану	Старший воспитатель, воспитатели
15	Проведение бесед по соблюдению ПДД	1 раз в месяц	Воспитатели
16	Работа по оформлению наглядной агитации по	Сентябрь	Воспитатели

	БДД		
17	Обновление информации в уголках безопасности с учетом сезонной специфики	Один раз в месяц	Воспитатели
Организационно-методические мероприятия по профилактике ДДТТ			
1	2	3	4
1	Планирование работы по профилактике ДДТТ на текущий год	Сентябрь	Старший воспитатель
2	Подготовка и издание приказов, регламентирующих работу по профилактике ДДТТ	Сентябрь	Заведующий, старший воспитатель
3	Освещение вопросов по профилактике ДДТТ на педагогических советах, совещаниях при заведующем, производственных совещаниях	В течение года	Старший воспитатель
4	Анализ работы по обучению и пропаганде ПДД за прошедший год	Май	Старший воспитатель
5	Организация профилактической работы по предупреждению ДДТТ среди родителей. Родительское собрание.	Сентябрь	Заведующий, старший воспитатель
6	Обновление нормативно-правовой базы, регламентирующей работу по профилактике ДДТТ	Сентябрь	Заведующий, старший воспитатель
7	Организация занятий на транспортной площадке, в кабинете «Светофорчик»	2 раза в год	Воспитатели
8	Проведение месячников по профилактике ДДТТ	По плану района	Старший воспитатель, воспитатели
9	По разработанным и утвержденным инструкциям провести со всеми воспитанниками инструктаж по предупреждению ДДТТ с регистрацией в журнале установленной формы	2 раза в год	Воспитатели
10	Проведение бесед по профилактике ДДТТ	1 раз в месяц	Воспитатели
11	Работа по оформлению наглядной агитации по пропаганде ПДД и профилактике ДДТТ	Июнь, июль	Воспитатели

Составил: старший воспитатель




И.А. Суленко

Утверждаю
Заведующий МОУ д/с № 361
В.И. Казанцева
« » 2015г.



План изучения правил безопасного поведения на улицах и дорогах

Составитель: Суленко И.А.,
старший воспитатель
МОУ д/с № 361



План проведения тематических бесед по ПДД

Время проведения - 1 понедельник текущего месяца

Средняя группа

1. Дорога в детский сад и домой. На наших улицах
2. Мы идем в детский сад. Кого называют пешеходом, водителем и пассажиром
3. Это должны знать все. Правила дорожного движения
4. Наши верные друзья. Светофор. Переход
5. Мы пассажиры
6. Мы знакомимся с дорожными знаками
7. Где можно играть?
8. На загородной дороге
9. Мы учимся соблюдать правила дорожного движения

Старшая группа

1. Почему дети попадают в дорожные аварии
2. История появления автомобиля и правил дорожного движения
3. Сигналы регулировщика
4. Элементы улиц и дорог
5. Перекрестки и их виды
6. Движение пешеходов по улице и дороге
7. Правила перехода улиц и дорог
8. Как обходить стоящий трамвай, троллейбус, автобус, автомобиль
9. Практическое занятие на специально размеченной площадке

Подготовительная к школе группа

1. Введение. Правила безопасного поведения на улицах и дорогах
2. Светофор и дорожные знаки
3. Дорожные знаки
4. Виды транспортных средств. Обязанности пассажиров. Правила посадки и высадки пассажиров из транспортных средств
5. Как вести себя на улице, дороге
6. Перекрестки и их виды
7. Как переходить улицу на нерегулируемом перекрестке
8. Практическое занятие на специально размеченной площадке
9. Экскурсия по району



Утверждаю
Заведующий МОУ д/с № 361
В.И. Казанцева
2014г.

**План работы
по профилактике ДДТТ
МОУ д/с № 361 (2014-2015 учебный год)**

Сроки	Содержание работы	Возрастная группа	Ответственный
2 раза в год В течение года	Инструктаж по правилам дорожного движения	группы дошкольного возраста.	Воспитатели
	Занятия на размеченной площадке	Средняя-подг. группы	Воспитатели
1 раз в четверть	Встреча с работниками ГИБДД	Старшая-подг. группы.	Старший воспитатель
Сентябрь	Игра «Волшебное колесо»	Подг. гр.	Воспитатели групп
	Конкурс рисунков «Правила дорожного движения – наши верные друзья»	Старшие, подгот. группы	Воспитатели групп
Октябрь	Конкурс уголков по ПДД	Все возр группы.	Воспитатели
	Выпуск листовки-обращения «Внимание! Дорога!»	Старшие, подгот. группы	Воспитатели возрастных групп
	Выпуск листовки-обращения «Осторожно, скользкая дорога»	Все возр группы.	Воспитатели возрастных групп
	Игра «Светофор»	Старшие, подгот. группы	Воспитатели
Март	Уроки пешеходу и велосипедисту	Старшие, подгот. группы	Воспитатели
Апрель	Беседа «Как избежать опасности на улице»	Старшие, подгот. группы	Воспитатели
	Конкурс рисунков на асфальте «Дорожная азбука»	Старшие, подгот. группы	Воспитатели
	Путешествие в «Страну дорожных знаков» - развлечение	средние группы	Воспитатели

Составил: Старший воспитатель

И.А. Суленко





муниципальное дошкольное образовательное учреждение
 детский сад комбинированного вида № 361
 Красноармейского района г. Волгограда
 Адрес: 400026, г. Волгоград, ул. Гражданская, 30
 тел/факс (8442) 67-93-37; тел. 67-93-38
 ИНН/КПП 3448017122/344801001 ОГРН 1033401198621

Информация о проведении мероприятий,
 направленные на обеспечение безопасности дорожного движения
 в МОУ д/с № 361 в сентябре 2014г.

№	Наименование мероприятия	Кол – во воспитанников принявших участие	Контингент принявших участие	Количество инспекторов в ГИБДД, принявших участие	Информация о других ведомствах и заинтересованных лицах, принявших участие
1	Беседы по программе изучения правил дорожного движения	200	Воспитанники Средних, старших, подготовительных групп		
2	Игра «Зебра»	40	Воспитанники средних групп	1	
3	Профилактическая беседа «Законы проезжей части»	15	Воспитанники старших, подготовительных групп		
4	Игра – викторина «Я сегодня – пешеход»	90	Воспитанники старших, подготовительных групп	1	

Заведующий МОУ д/с № 361



В.И. Казанцева

Памятка для родителей

по правилам дорожного движения

1. Необходимо учить детей не только соблюдать Правила движения, но и с самого раннего возраста учить их наблюдать и ориентироваться. Нужно учитывать, что основной способ формирования навыков поведения – наблюдение, подражание взрослым, прежде всего родителям. Многие родители, не понимая этого, личным примером обучают детей неправильному поведению.
2. Находясь с ребенком на проезжей части, не спешите, переходите дорогу размеренным шагом. Иначе вы научите спешить там, где надо наблюдать и обеспечить безопасность.
3. Не посылайте ребенка переходить или перебегать дорогу впереди вас – этим вы обучаете его идти через дорогу, не глядя по сторонам. Маленького ребенка надо крепко держать за руку, быть готовым удержать при попытке вырваться – это типичная причина несчастных случаев.
4. Учите ребенка смотреть. У ребенка должен быть выработан твердый навык: прежде чем сделать первый шаг с тротуара, он поворачивает голову и осматривает дорогу во всех направлениях. Это должно быть доведено до автоматизма.
5. Учите ребенка замечать машину. Иногда ребенок не замечает машину или мотоцикл издалека. Научите его всматриваться вдаль.
6. Учите ребенка оценивать скорость и направление будущего движения машины. Научите ребенка определять, какая машина едет прямо, а какая готовится к повороту.
7. Твердо усвойте сами и научите ребенка, что входить в любой вид транспорта и выходить из него можно только тогда, когда он стоит. Объясните ребенку, почему.



Памятка для родителей по обучению детей Правилам Дорожного Движения

1. Не спешите, переходите дорогу размеренным шагом. Выходя проезжую часть дороги, прекратите разговаривать - ребенок должен привыкнуть, что при переходе дороги нужно сосредоточиться.
2. Не переходите дорогу на красный или желтый сигнал светофора, чтобы вы при этом не торопились.
3. Переходите дорогу только в местах, обозначенных дорожным знаком "Пешеходный переход".
4. Из автобуса, троллейбуса, трамвая, такси выходите первыми. В противном случае ребенок может упасть или побежать на проезжую часть.
5. Привлекайте ребенка к участию в ваших наблюдениях обстановкой на дороге, показывайте ему те машины, которые готовятся поворачивать, едут с большой скоростью и т.д.
6. Не выходите с ребенком из-за кустов или машины, не осматривайте предварительно дорогу, - это типичная ошибка и нельзя допускать, чтобы дети ее повторяли.
7. Не разрешайте детям играть вблизи дороги и на проезжей части.



ПАМЯТКА ЮНОГО ПЕШЕХОДА



Выйдя на улицу, юный пешеход должен вежливо передвигаться только по тротуару или обочине!



Переходить проезжую часть дороги юный пешеход должен только на разрешающий (зелёный) сигнал светофора, по пешеходному переходу или на перекрёстках!



Юный пешеход не должен выходить или выбегать на проезжую часть из-за стоящего транспорта, деревьев, не осмотрев предварительно улицу!



Юному пешеходу запрещается перебегать проезжую часть перед близко движущимся транспортом!



Юный пешеход обязан предостеречь своих товарищей от нарушения правил дорожного движения!



Юный пешеход обязан помочь людям пожилого возраста при переходе проезжей части!



Юный пешеход всегда должен соблюдать требования правил дорожного движения!

КУДА И КАК ОБРАЩАТЬСЯ ЗА ПОМОЩЬЮ

В каждом городе есть службы безопасности, телефоны этих служб надо знать наизусть!



Единый телефон
службы спасения

01



Телефон службы
охраны правопорядка
(милиция)

02



Телефон службы
охраны здоровья
(«скорая помощь»)

03



Телефон
службы газа

04

При обращении за помощью по телефону
надо сообщить:

- причину вызова;
- свою фамилию
и имя;
- домашний адрес
и номер телефона.