

Описание познавательного маршрута, разработанного и реализуемого образовательной организацией

Наименование образовательной организации: МБОУ ДО «Ленинский ДЮЦ»

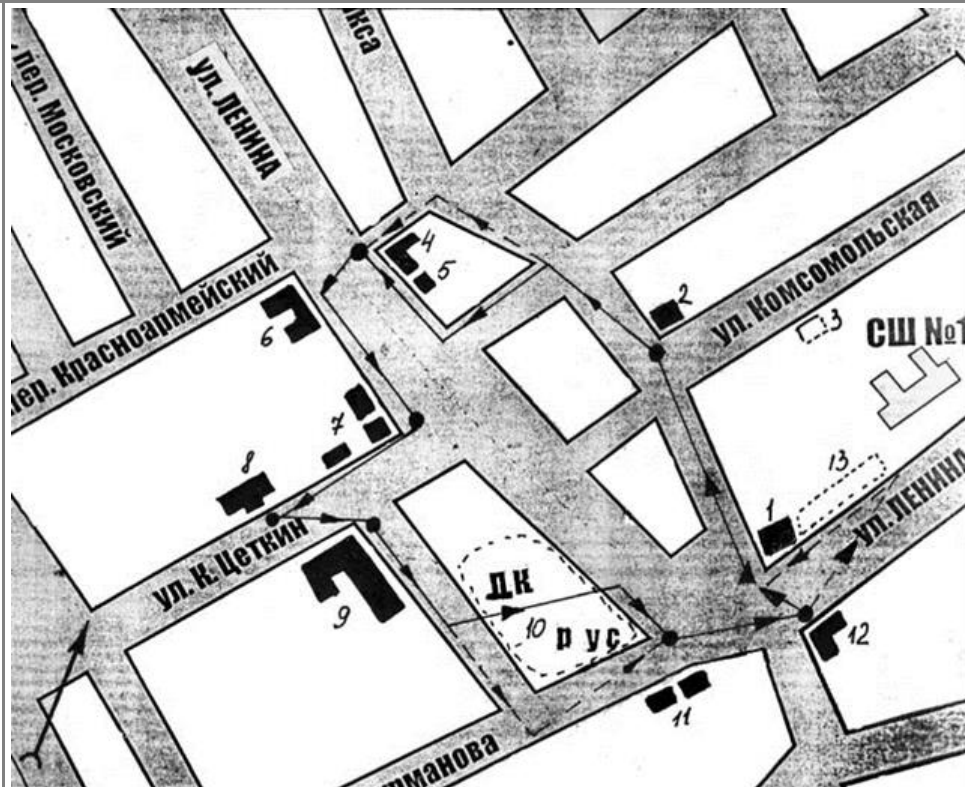
Название маршрута	Архитектурный памятник – ансамбль города Ленинска. Одиночный пешеходный маршрут образовательного туризма
Ресурсы о регионе и районе маршрута	15 исторических поселений / Воробьев, Александр Васильевич https://rusneb.ru/catalog/002122_000019_ASTRARU%7C%7C%7CAONB%7C%7C%7CMARKSQL%7C%7C%7C14287/ Историко-архитектурное наследие и исторические населенные места Волгоградской области https://ozlib.com/973571/sotsium/istoriko_arhitekturnoe_nasledie_istoricheskie_naselennye_mesta_volgogradskoy_oblasti сайт Природный парк «Волго-Ахтубинская пойма» https://poyma.ru/ Маршрут проходит по центральной части города Ленинска. Доступ из г. Волгограда только через г. Волжский маршрутное такси №101 (расписание маршрута https://kudikina.ru/vlg/bus/101/B). В наличие сотовая связь стандартного набора сотовых операторов, Wi-Fi отсутствует.
Предполагаемая целевая аудитория	Школьники (в т.ч. совместно с родителями) , студенты, учителя, научные работники соответствующего профиля, архитекторы (ограничений по возрасту и степени подготовленности к теме экскурсий нет)
Сезон	Круглогодично
Ключевые направления	#История #Патриотика #Традиции #Архитектура #Родной край #Наследие
Маршрут интегрируется в образовательные /воспитательные программы Возможные образовательные и воспитательные эффекты	- образовательные программы основного общего образования (предметные области по ФГОС – естествознание (окружающий мир); география; - дополнительные общеобразовательные программы (история и архитектура родного края) - программы предпрофессиональной подготовки - программы воспитания /воспитательной работы Образовательные и воспитательные эффекты формулируются исходя из целей, задач и прогнозируемых результатов вышеуказанных образовательных программ Использование элементов виртуальной экскурсии – при неблагоприятных погодных условиях на базе ОУ возможно познакомится с объектами показа виртуально (электронная презентация)
Возможный уровень познавательной/образовательной нагрузки	✓ Ознакомительный ✓ Просветительский
Доступность для детей с ОВЗ и детей-инвалидов	Доступность маршрута для обучающихся с ОВЗ и детей – инвалидов (с указанием нозологий) Доступность только в составе смешанных групп

	<p>Необходимо сопровождение ассистентом/тьютором</p> <p>Объекты показа на маршруте не оборудованы в рамках программы «Доступная среда» (в городской черте)</p> <p>Противопоказания по интеллектуальной, эмоциональной, физической, сенсорной нагрузке отсутствуют</p>
Продолжительность маршрута	1 – 1,5 часа
Протяженность маршрута	около 1 км
Пункты, через которые проходит маршрут Объекты показа	<p>Центральная часть населенного пункта (город Ленинск)</p> <ol style="list-style-type: none"> 1. Остановка - Здание мэрии – Бывший купеческий дом. 2. Остановка - Здание Банка – ныне казначейство. 3. Остановка - Жилой дом – памятник деревянного зодчества. 4. Остановка - ДЮОЦ – Бывший дом купца Коновалова. 5. Остановка - Магазины – бывшая аптека и магазины Гришина. 6. Остановка - Милиция – бывший дом купца Гришина и Ивана Конякина. 7. Остановка - Магазины и булочная - (7-9) усадьба купчихи Ключевой. 8. Остановка - Спортивный клуб "Атлант" – бывшее здание Синематографа. 9. Остановка - Библиотека и спортивный зал – бывшая мужская гимназия и старый дом А. Конякина. 10. Остановка - Здание ДК "Октябрь" – парк и Районный Узел Связи – бывшее место расположения храма, церковно-приходской школы и кладбища. 11. Остановка - Центр занятости – вневедомственная охрана – бывший торговый ряд. 12. Остановка - Магазин – бывший магазин Конякиных. 13. Остановка - Деревянные (2) и каменные (2) дома предположительно торгово-жилой ряд Конякиных.
Цели и задачи маршрута, в т.ч. образовательные и воспитательные	<p>Цели маршрута – познакомить участников с особенностями архитектурного наследия Заволжья на примере сохранившихся памятников каменного и деревянного зодчества 19в.</p> <p>задачи маршрута</p> <ul style="list-style-type: none"> - познакомить участников с наиболее интересным и привлекательным зданиям – памятникам архитектуры и деревянного зодчества 19 века; - познакомить участников с историей заселения и развития поселений Заволжье; - сформировать у слушателей устойчивую познавательную и исследовательскую потребность в изучении исторического наследия родного края. <p>Форма проведения маршрута – пешеходная экскурсия</p> <p>Основной метод работы на маршруте – ознакомительно-демонстрационный, с элементами лекции.</p>
Дополнительные условия	<p>К началу маршрута участники добираются самостоятельно</p> <p>Перед посещением маршрута экскурсовод проводится с участниками</p> <p>Инструктаж о правилах безопасного поведения на маршруте.</p> <p>Участники, при необходимости, обеспечивают себя питанием</p>

самостоятельно.

Снаряжение: дорожная сумка или рюкзак, гигиенические средства, часы, бинокль, фотоаппарат, видеокамера, защитные средства от укуса комаров, солнцезащитные очки, паспорт, страховой полис, деньги на непредвиденные расходы. Одежда: головной убор, теплая и легкая одежда и обувь (в зависимости от сезона).

Карта маршрута



Карта-схема туристического маршрута
"Архитектурный памятник ансамбль города Ленинска"



Фотоматериал




Памятник архитектуры 19в – образец каменного зодчества



Памятник архитектуры 19в – образец деревянного зодчества



Примеры элементов архитектурных каменных узоров



Примеры элементов архитектурных деревянных узоров

Методически материалы для работы на маршруте

Остановка № 1 - Здание мэрии – Бывший купеческий дом
В этом здании располагается Визит-центр Природного парка в г. Ленинск
открытый 22 августа 2005г. Ранее в этом памятнике архитектуры 19 в., и

согласно "отчета о комплексной экспедиции по изучению объектов историко-культурного наследия в зоне Волго-Ахтубинской поймы на территории микро региона" г. Ленинск – с. Бахтияровка – с. Заплавное, который находится в буферной зоне Природного парка - наиболее интересней и красивый памятников каменной архитектуры не только г. Ленинска, но и Волгоградской области. Кроме того, необыкновенно интересна и сложна судьба семьи Конякиных – первых владельцев дома.

Остановка № 2 - Здание Банка – ныне казначейство

На купеческие деньги (в складчину) был построен банк – здание с элементами архитектуры романтического модерна с барочными мотивами. Редкий и богатый кирпичный узор здания выделяет его из других каменных архитектурных памятников. В этом добротном и на удивление прочном здании и теперь находится казначейство.

Остановка № 3 - Жилой дом – памятник деревянного зодчества

По улице Комсомольской дом № 16. Двухэтажные деревянные здания – интересный пример редкого декора, лобовых досок, наличников, подзоров, который решен в русском стиле с барочными и классицистическими мотивами и очень хорошо сохранился. Фронтон фасада имеет накладное оформление. Дом явно принадлежал зажиточным поселенцам, относится к памятникам деревянного зодчества 19 века

Остановка № 4 - ДЮЦ – Бывший дом купца Коновалова

Главная улица города с сосредоточением купеческих домов и торговых рядов. Второе по величине и по красоте здание города – дом купца Коновалова – здание относят к памятнику архитектуры яркий пример романтического модерна с барочными мотивами, богатство кирпичного узорочья отстроено в 1911г. Первый этаж был отдан под торговлю, а на втором жил купец с семьей. Сзади пристроены хозяйственные помещения и конюшни (с толщиной стен до 1 метра)

Остановка № 5 - Магазины – бывшая аптека и магазины Гришина

Аптека (ныне здание книжного магазина) типичный представитель и образец архитектуры 19 века приспособленный для торговли лекарственными средствами, с огромными окнами и каменной резьбой.

Остановка № 6 - Милиция – бывший дом купца Гришина и Ивана

Конякина Два самостоятельных здания, принадлежащие разным людям. С одним из этих домов интереснейшая история, открывшаяся потомкам только после находки здесь в 1988 году клада с золотыми украшениями. Оба здания относятся к модифицированному "русскому стилю" архитектуры с различными элементами классицистическими мотивами.

Остановка № 7 – Магазины и булочная - усадьба купчихи Ключевой

В здании нынешнего сбербанка, на углу, жила купчиха Ключева (вдова). Жилые помещения находились во дворе, а в самом здании была булочная. Ключевой принадлежали также: здания хозяйственного магазина (магазин готового платья), первый этаж здания там, где сейчас располагается паспортный стол, почти целый квартал был под ее зданиями. Постройка относится к памятникам архитектуры 19 века. Разновозрастные наслоения, поздняя эклектика, стиливого решения фасада тяготеет к

"модерну". Интересный пример много стилового решения фасада декора – богатство кирпичного узорочья

Остановка № 8 - Спортивный клуб "Атлант" – бывшее здание Синематографа

Здание бывшего синематографа (в ней и был кинотеатр до недавнего времени изначально, теперь это здание занимает спорт общество). Оно было построено на деньги купцов "в складчину". Постройка разновременными наслоениями. Интересный пример много стилового решения фасада декора.

Остановка № 9 - Библиотека и спортивный зал –

бывшая мужская гимназия и старый дом А. Конякина

Напротив бывшего синематографа размещается здание районной библиотеки и спортивного зала тяжелой атлетики Ленинской ДЮСШ. Его построил младший сын Конякина – Александр на свои деньги – мужская гимназия в селе Пришиб (им же выстроена женская гимназия в селе Царев – там теперь школа). И там, где теперь жилые квартиры, а до этого долго была больница, по неподтвержденным данным и жил Акинфий Конякин с семьей пока не был выстроен взрослыми уже сыновьями двухэтажный дом площади в 1911 году. Сам дом и все хозяйственные постройки находились рядом с церковью.

Остановка № 10 - Здание ДК "Октябрь" – парк и Районный Узел Связи – бывшее место расположения храма, церковно-приходской школы и кладбища

Храмов в Пришибе было три и все они были построены на купеческие деньги на месте ДК "Октябрь" 1802 году храм на общие деньги, был построен храм Казанской Божьей Матери и при нем Александр Конякин построил церковно-приходскую школу. Рядом с храмом (там, где сейчас парк) было кладбище.

Остановка № 11 - Центр занятости – вневедомственная охрана – бывший торговый ряд

Правее дома Конякиных, смотря от храма, лежит еще целый ряд каменных домов торговых рядов. Они тоже отнесены к памятникам архитектуры 19 века. Все здания решены в модификации "русого стиля" с классицистическими мотивами. Особенно богатый декор у крайних домов. Ныне здесь располагается Центр занятости и вневедомственная охрана.

Остановка № 12 - Магазин – бывший магазин Конякиных

Старинный магазин – образец многоцелевого декора фасада можно отнести к зданиям группы торговых рядов. За современной гостиницей стоит еще одно интересное здание. Нижний этаж каменный, а верхний деревянный – детский сад № 1 – дом купца Щеглова.

Остановка № 13 - Деревянные и каменные дома предположительно торгово-жилой ряд Конякиных

Экскурсия завершается за домом Конякиных (начало экскурсии) стоят жилые деревянные дома, отнесенные к памятникам деревянной архитектуры. Обиты досками на каменных фундаментах, они интересны

	<p>резным декорам лобовых досок, наличников подзоров, которые решены в русском стиле с барочными и классицистическими мотивами. Лобовые доски выполнены в редкой технике "корабельной" резьбы. Дома эти принадлежали, скорее всего работникам или помощникам семьи Конякиных. Дальше за ними стоят еще два двухэтажных очень похожих дома, построенных в модифицированном русском стиле с классицистическими мотивами. Выступающие части кладки создают богатство решения архитектурного декора.</p>
--	--

исп. Гарибян С.В.
педагог-организатор ГБОУ ДО «Ленинский ДЮЦ»
luis0706@mail.ru