

## УВАЖАЕМЫЕ РОДИТЕЛИ!

Предлагаем поиграть с детьми в игры на изучение всех  
Цвета радуги, которые необходимо знать ребенку.


Учить цвета играя – это весело и интересно.



Семицветная дуга через поле пролегла.  
Как запомнить мне цвета, спросил маму я тогда.  
"Есть предложение одно, подскажет нам цвета оно".

**КАЖДЫЙ ОХОТНИК ЖЕЛАЕТ ЗНАТЬ ГДЕ  
СИДИТ ФАЗАН.**

С первой буквой каждого слова, начнется цветная полоска снова.




**Краски сегодня ужасно устали:  
Радугу в небе они рисовали.  
Долго трудились над радугой краски,  
Радуга вышла красивой, как в сказке.  
Вся разноцветная — вот красота!  
Ты полюбуйся, какие цвета.  
Я увидел радугу:  
«Ай да красота! Кто ж тебя раскрашивал в разные цвета?»**

**Дидактическая игра на изучение цветов радуги «Чашечки и блюда»**



# ФОРМА


ПРЯМОУГОЛЬНИК



ТРЕУГОЛЬНИК



РОМБ




ОВАЛ



КВАДРАТ



КРУГ





★ Рассмотрите картинки. Найдите, покажите и назовите предметы жёлтого цвета.



6



Яркие шарики разных цветов, 15 цветных карандашей и назови названия цветов.

