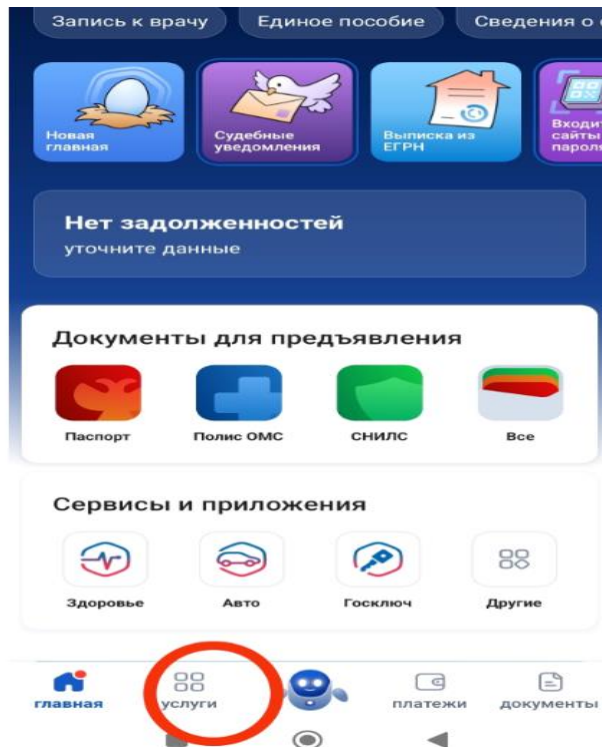


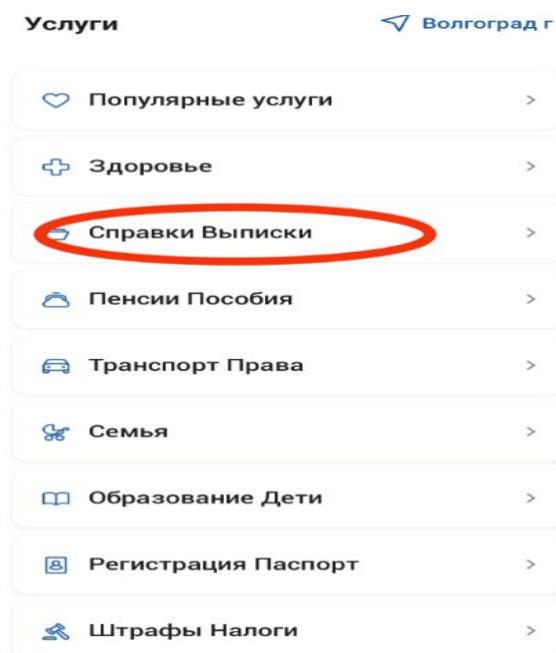
Инструкция для получения сведений о назначенных социальных выплатах и льготах из приложения «Госуслуги»

Гражданин, у которого имеется подтвержденная учетная запись на ЕПГУ, может самостоятельно получить выписку о назначенных социальных выплатах и льготах. Для этого необходимо:

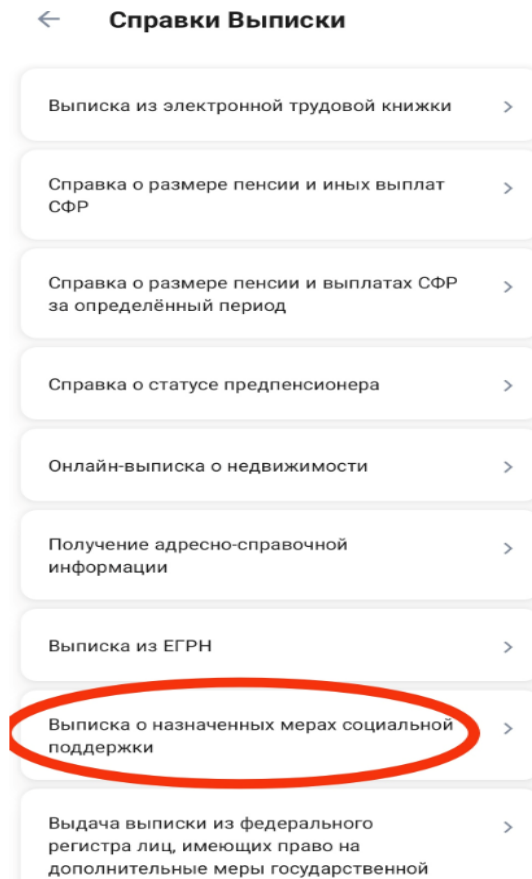
- 1) Зайти в приложение «Госуслуги» указав логин и пароль;
- 2) Выбрать раздел «Услуги»;



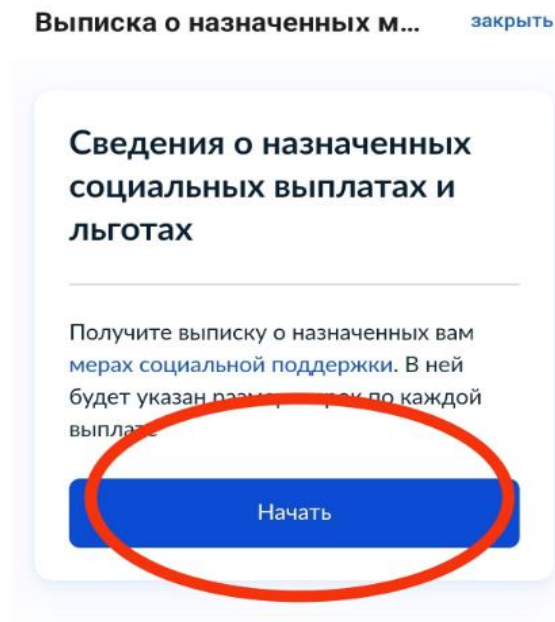
- 3) В открывшемся меню выбрать раздел «Справки Выписки»



4) Перейти в раздел «Выписка о назначенных мерах социальной поддержки»;



5) В открывшемся окне нажать кнопку «Начать».



6) Выбираем период, за который нужна выписка (минимальный период месяц – для этого выбираем «Указать точный период» так же можно выбрать «За последние полгода»). Выписка будет сформирована в течение 15-20 минут при отсутствии технических проблем функционирования ЕГИССО и портала ЕПГУ.

[← Назад](#)

Укажите период, за который
нужна выписка

За последние полгода >

За последний год >

За последние 2 года >

Указать точный период >

7) После выбора и подтверждения выбора появится сообщение «Запрос отправлен».

Запрос отправлен

Выписка будет
сформирована и направлена
в ваш личный кабинет

⌚ Услуга будет оказана
онлайн

[На главную](#)

8) Выписка формируется в формате PDF с использованием электронной цифровой подписи, для просмотра необходимо перейти в уведомления (значок колокольчика), далее можно данный документ сохранить, распечатать, направить на электронную почту.

заявление

история

Услуга оказана

сегодня в 11:48

[👍 Оценить услугу](#)

Приложенные файлы

 Выписка_из_E... 37 Кб

[✉ Отправить на эл. почту](#)

Номер заявления

2111531972

Описание услуги

Информирование граждан о
сведениях, содержащихся о них
в федеральной государственной

ЕДИНАЯ ГОСУДАРСТВЕННАЯ
ИНФОРМАЦИОННАЯ СИСТЕМА
СОЦИАЛЬНОГО ОБЕСПЕЧЕНИЯ

ДОКУМЕНТ ПОДПИСАН ЭЛЕКТРОННОЙ ПОДПИСЬЮ

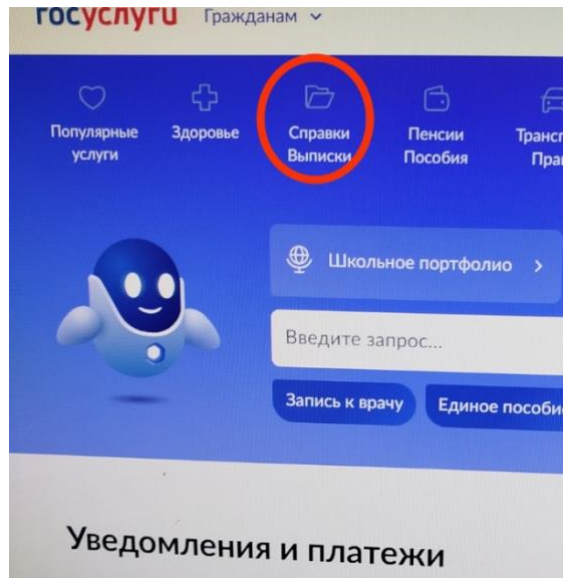
Сертификат 51 07 BB 66 7F 15 04 7E FE EF 75 AD BE D9 2C
D9 4D 7E D7 2F
Владелец ЦСР (ИНН 007706016118, ОГРН 1027700220624), г.
Москва, ул. Шаболовка, д. 4

Действителен с 02 января 2022 г. 17:12:00 по 02 апреля 2023
г. 17:12:00

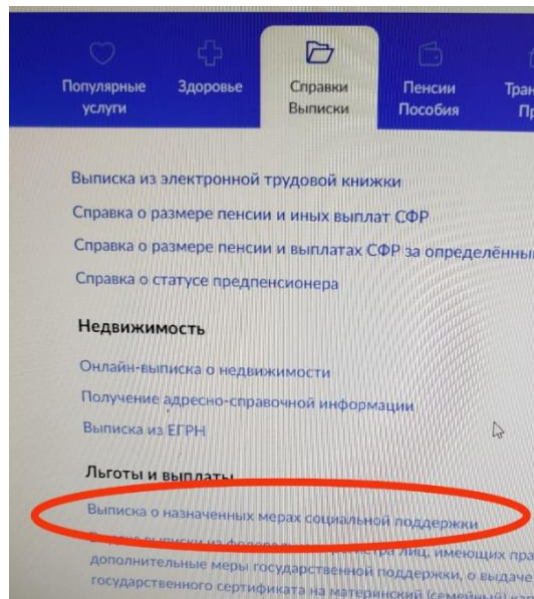
Инструкция для получения сведений о назначенных социальных выплатах и льготах с портала «Госуслуги»

Используя помощника робота Макса (в личном кабинет единого портала госуслуг):

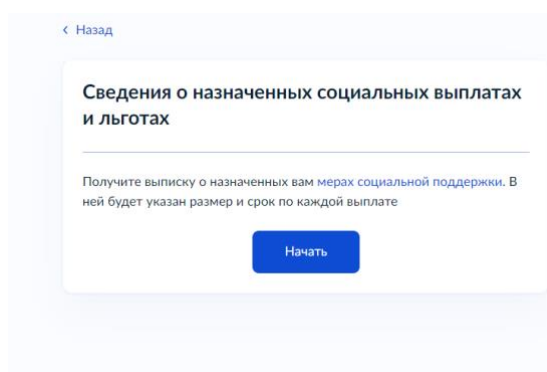
- 1) Войдите в личный кабинет на портале ЕПГУ.
- 2) Выбрать раздел «Справки и выписки»:



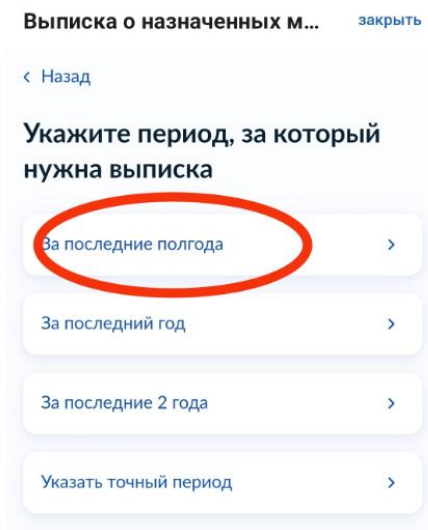
- 3) В открывшемся окне выбрать пункт «Выписка о назначенных мерах социальной поддержки»



- 4) В открывшемся окне нажмите кнопку «Начать». Выписка будет сформирована в течение 15-20 минут при отсутствии технических проблем функционирования ЕГИССО и портала ЕПГУ.



5) Выбираем период, за который нужна выписка (минимальный период месяц – для этого выбираем «Указать точный период» так же можно выбрать «За последние полгода»).



6) Выписка формируется в формате PDF с использованием электронной цифровой подписи, для просмотра необходимо перейти в уведомления (значок колокольчика), далее можно данный документ сохранить, распечатать, направить на электронную почту.

