



**АДМИНИСТРАЦИЯ
ВОЛГОГРАДА
Комитет гражданской защиты
населения**

Начальникам штабов ГО
районов г.Волгограда

ул. Циолковского, д. 8, Волгоград, 400001,
тел. (8442) 93-05-98, факс (8442) 97-42-83
E-mail: ugz@volgadmin.ru
ОКПО 8366882, ОГРН 1083460000238,
ИНН/КПП 3445093220/344501001

от 12.03.2019 № 433-ч

Уважаемые коллеги!

В целях обеспечения безопасности граждан, сохранения их жизни и здоровья, прошу Вас организовать распространение указанных ниже памяток среди населения, работников организаций и предприятий, расположенных на территории соответствующего района (в том числе среди учащихся общеобразовательных, специальных и высших учреждений):

- памятка «Правила поведения при угрозе наводнения»;
- памятка «Правила безопасного поведения школьников во время весенних каникул».
- памятка «Меры безопасности при пользовании бытовыми газовыми приборами».


В целях формирования отчета, прошу Вас по мере выхода информации на сайт и распространения среди населения предоставить на адрес электронной почты avgrishkov@bk.ru ссылку страницы сайта и количество памяток, распространенных на территории Вашего района г.Волгограда.

Приложение: на 6 л. в 1 экз.

Председатель комитета

Ю.В.Ратников

Арабов Эльман Эфендиевич
97 10 78, 73 12



ПАМЯТКА

Правила безопасного поведения школьников во время весенних каникул

Уважаемые жители Волгограда!

Каникулы должны быть безопасными

Уважаемые родители, скоро наступят каникулы. Напомните своим детям основные правила дорожного движения.

На каникулах дети зачастую остаются одни без присмотра. А ведь нахождение вашего ребенка как дома, так и на улице может быть небезопасным.



66

Памятка для учащихся и родителей

Зима практически уступила место весне, погода стоит абсолютно нестабильная: утром шёл снег, в обед светило солнце, а по ночам лужи снова замерзают. И не только лужи. Идет весна... Снег оседает под солнечными лучами, становится талым.

Наибольшую опасность весенний паводок представляет для детей. Оставаясь без присмотра родителей и старших, не зная мер безопасности, так как чувство опасности у ребенка слабее любопытства, играют они на обрывистом берегу, а иногда и у водоема. Такая беспечность порой кончается трагически.

Весной нужно усилить контроль за местами игр детей. В этот период ребятам не следует ходить на водоемы. Особенно опасны для жизни глубокие ямы и промоины, которые не всегда огорожены и обозначены предупредительными знаками.

РОДИТЕЛИ!

Не допускайте детей к реке без надзора взрослых, особенно во время ледохода предупредите их об опасности нахождения на льду при вскрытии реки или озера.

Помните, что в период паводка, даже при незначительном ледоходе, несчастные случаи чаще всего происходят с детьми.

Разъясняйте детям правила поведения в период паводка, запрещайте им шалить у воды, пересекайте лихачество.

Не разрешайте кататься на самодельных плотках, досках, бревнах или плавающих льдинах. Оторванная льдина, холодная вода, быстрое течение грозят гибелью.

Разъясните детям меры предосторожности в период ледохода и весеннего паводка.

ШКОЛЬНИКИ!

Не выходите на лед во время весеннего паводка.

Не катайтесь на самодельных плотках, досках, бревнах и плавающих льдинах. Не стойте на обрывистых и подмытых берегах - они могут обвалиться.

Когда вы наблюдаете за ледоходом с моста, набережной причала, нельзя перегибаться через перила и другие ограждения.

Если вы оказались свидетелем несчастного случая на реке или озере, то не теряйтесь, не убегайте домой, а громко зовите на помощь, взрослые услышат и могут выручить из беды.

Не подходите близко к ямам, котлованам, канализационным люкам и колодцам.

Школьники, будьте осторожны во время весеннего паводка и ледохода.

Не подвергайте свою жизнь опасности!

Соблюдайте правила поведения на водоемах во время таяния льда, разлива рек и озер.

Берегите свою жизнь!

Удачных каникул!!!

Будьте внимательны и осторожны. Но если все же беда произошла, помните: рядом с Вами находятся профессионалы. Не медлите с вызовом помощи по телефонам:

- единый телефон вызова экстренных оперативных служб «112»,
- службы спасения Волгограда – «089»

ЕДИНЫЙ ТЕЛЕФОН ВЫЗОВА ЭКСТРЕННЫХ ОПЕРАТИВНЫХ СЛУЖБ 112


**Комитет гражданской защиты населения
администрации Волгограда**



ПАМЯТКА

«Меры безопасности при пользовании бытовыми газовыми приборами»

Уважаемые жители Волгограда!



На сегодняшний день фиксируется все больше случаев отравления газом. Это связано с тем, что экономическое состояние некоторых регионов не позволяет большинству установить датчик угарного газа у себя дома. Монооксид углерода, либо, как его еще называют, СО, является продуктом реакции окисления веществ при высоких температурах, проще говоря – угарный газ образуется в процессе горения, всегда выделяется в небольших количествах во время готовки пищи.

Однако превышение допустимой нормы содержания газа в помещении чревато тяжелым поражением здоровья, а иногда может привести к летальному исходу. Обнаружить вещество в воздухе способны только специальные приборы, потому как газ не имеет ни запаха, ни цвета. Кроме того, оказывает токсическое действие на организм в момент вдыхания.

Попавшая в легкие, угарный газ вступает в соединение с гемоглобином, вследствие реакции получается – карбоксигемоглобин. Как результат нарушается работа внутренних органов, в первую очередь страдает нервная система и мозг. Сила отравления зависит от количества угарного газа в помещении: при содержании СО на уровне 0,08% первыми симптомами отравления является легкое недомогание и сонливость. Затем начинается головная боль и головокружение, появляется кашель. В особо тяжелых случаях наблюдаются поражение слизистых оболочек носоглотки, побледнение кожи и нарушение работы сердца. При повышении уровня до 0,32% из-за кислородного голодания происходит потеря сознания, кома и паралич, при этом смерть наступает в течение получаса. Если уровень газа поднимается до 1,2%, человек умирает через 3 минуты.

Утечка вещества происходит главным образом в строениях частного типа из-за неисправности вентиляции и дымоходных каналов. К примеру, отравление наступает во время сна, потому что угар невозможно идентифицировать на запах.

Для спасения пострадавшего необходимо незамедлительно вынести на свежий воздух. Также рекомендуется осуществить глубокое проветривание легких при помощи кислородной маски.

Часто причиной утечки является плохая тяга над источником открытого огня, неграмотно устроенная система дымоотведения, либо неисправность газовой плиты. Проживая в частном секторе, нужно соблюдать технику безопасности при использовании элементов отопления.

Чтобы исключить ложные опасения по поводу возможной утечки, стоит поставить систему идентификации угарного газа.

Прибор сообщит о состоянии воздуха в помещении и уведомит жителей в случае превышения нормы токсических испарений. Прибор моментально отреагирует на изменение химического состава воздуха.


Дымоходы и вентиляционные каналы необходимо периодически проверять и прочищать.

Будьте внимательны и осторожны. Но если все же беда произошла, помните: рядом с Вами находятся профессионалы. Не медлите с вызовом помощи по телефонам:

- **единый телефон вызова экстренных оперативных служб «112»**,
- **службы спасения Волгограда – «089»**

ЕДИНЫЙ ТЕЛЕФОН ВЫЗОВА ЭКСТРЕННЫХ ОПЕРАТИВНЫХ СЛУЖБ 112

**Комитет гражданской защиты населения
администрации Волгограда**



Информация для населения «ПРАВИЛА ПОВЕДЕНИЯ ПРИ УГРОЗЕ НАВОДНЕНИЯ»



Получив сообщение о наводнении, паводке, следуйте основным правилам:

- если наводнение развивается медленно (медленно поднимается уровень воды), примите меры к спасению имущества и материальных ценностей: перенесите на верхние этажи или чердак наиболее ценные вещи, выведите животных;
- отключите газ и электричество;

- предупредите соседей, помогите детям, старикам и инвалидам покинуть опасное место. Займите верхние этажи, чердаки, крыши зданий. Слушайте сообщения и действуйте в строгом соответствии с указаниями;

- будьте готовы к эвакуации! Без промедления выходите в безопасное место, при этом учитывайте направление вероятного развития паводка;
- возьмите с собой документы, деньги, ценности, тёплую одежду, сапоги, продукты питания и воду на несколько дней, предметы личной гигиены, медицинскую аптечку;
- избегайте езды в машине по залитой дороге, вас может снести течением. Если же вы оказались в зоне затопления, а машина сломалась, покиньте ее и вызовите помощь.

Что делать, если вы получили сигнал об угрозе наводнения:

- отключите воду, газ и электричество;
- если позволяет время, перенесите на верхние этажи зданий (чердаки) ценные предметы и вещи. поднимите туда же запас пресной воды и долго хранящиеся консервированные продукты питания;

- подготовьте к удару стихии свой дом: закройте все окна и двери на первом этаже, при необходимости и наличии времени забейте их досками или фанерой, чтобы не разбились окна;
- возьмите с собой документы, деньги, ценности, тёплую одежду, сапоги, продукты питания и воду на несколько дней, предметы личной гигиены, медицинскую аптечку;
- прибудьте к установленному сроку на сборный эвакуационный пункт для регистрации и отправки в безопасный район.

При внезапном наводнении необходимо:

- не паниковать и не терять самообладание;
- как можно быстрее занять ближайшее возвышенное место и быть готовым к эвакуации по воде, в том числе при помощи подручных плавсредств;
- если это невозможно, поднимитесь на верхний этаж или чердак дома;
- при подъеме воды следует забраться на крышу, а при ее резком прибытии - на "конск" крыши;
- до прибытия помощи оставайтесь на верхних этажах и крышах зданий и других возвышенных местах;

самостоятельной эвакуации желательно использовать личные лодки или катера,
плоты из бревен и других подручных материалов.
**Если вы попали в чрезвычайную ситуацию, и вам нужна помощь пожарных или
спасателей – единый номер для вызова всех экстренных служб «112» .**

ЕДИНЫЙ ТЕЛЕФОН ВЫЗОВА ЭКСТРЕННЫХ ОПЕРАТИВНЫХ СЛУЖБ 112

**Комитет гражданской защиты населения
администрации Волгограда**