

Социальный паспорт

Муниципального дошкольного образовательного
учреждения «Центра развития ребёнка № 3 Краснооктябрьского района Волгограда»

2019-2020 учебный год

Социально-экономический статус.

| № | Социальная группа | Количество по группам | | | | | | | | | | | | | | | | | | | | |
|----|---|-----------------------------|----------------------|----------------------|----------------------|-------------------------------|-------------------------------|----------------------|----------------------|----------------------|--------------------------------|------------------------------|-----------------------|--------------------------------|------------------------------|-----------------------|-----------------------|-----------------------|-----------------------|------------------------------|--------------------------------|----------|
| | | всего | | | | | | | | | | | | | | | | | | | | |
| | | Группа № 1 (первая младшая) | Группа № 2 (младшая) | Группа № 3 (младшая) | Группа № 4 (старшая) | Группа № 5 (подготовительная) | Группа № 6 (подготовительная) | Группа № 7 (средняя) | Группа № 8 (старшая) | Группа № 9 (средняя) | Группа № 10 (подготовительная) | Группа № 11 (первая младшая) | Группа № 12 (средняя) | Группа № 13 (подготовительная) | Группа № 15 (первая младшая) | Группа № 16 (средняя) | Группа № 17 (старшая) | Группа № 19 (младшая) | Группа № 20 (старшая) | Группа № 21 (первая младшая) | Группа № 22 (подготовительная) | 20 групп |
| 1 | Полные семьи | 28 | 30 | 30 | 31 | 30 | 34 | 29 | 30 | 31 | 28 | 26 | 32 | 23 | 24 | 19 | 26 | 24 | 25 | 17 | 15 | 502 |
| 2 | Неполные семьи Всего: | 1 | 0 | 1 | 1 | 3 | 0 | 1 | 0 | 0 | 2 | 1 | 5 | 1 | 4 | 2 | 1 | 1 | 4 | 1 | 1 | 30 |
| 3 | В них детей | 1 | 0 | 1 | 1 | 4 | 0 | 1 | 0 | 0 | 2 | 1 | 5 | 1 | 4 | 2 | 1 | 1 | 4 | 1 | 1 | 30 |
| 4 | В том числе семьи без матери | 0 | 0 | 0 | 0 | 0 | 0 | 0 | 0 | 0 | 0 | 0 | 0 | 0 | 1 | 0 | 0 | 0 | 0 | 0 | 0 | 0 |
| 5 | В том числе семьи без отца | 0 | 0 | 0 | 1 | 3 | 0 | 0 | 0 | 0 | 0 | 1 | 5 | 1 | 0 | 2 | 1 | 1 | 4 | 0 | 1 | 20 |
| 6 | Семьи с опекаемыми детьми | 0 | 0 | 0 | 0 | 0 | 1 | 0 | 0 | 0 | 0 | 0 | 0 | 1 | 0 | 0 | 0 | 2 | 0 | 1 | 0 | 5 |
| 7 | В них детей: | 0 | 0 | 0 | 0 | 0 | 1 | 0 | 0 | 0 | 0 | 0 | 0 | 1 | 0 | 0 | 0 | 2 | 0 | 1 | 0 | 4 |
| 8 | Многодетные семьи | 2 | 0 | 3 | 4 | 1 | 2 | 2 | 6 | 2 | 0 | 2 | 1 | 4 | 4 | 4 | 2 | 1 | 1 | 1 | 3 | 43 |
| 9 | Неблагополучные семьи | 0 | 0 | 0 | 0 | 1 | 0 | 0 | 0 | 0 | 0 | 0 | 0 | 0 | 0 | 1 | 0 | 0 | 1 | 0 | 0 | 3 |
| 10 | Малообеспеченные семьи | 0 | 0 | 0 | 0 | 0 | 0 | 0 | 0 | 0 | 0 | 0 | 0 | 7 | 0 | 6 | 1 | 0 | 5 | 0 | 0 | 13 |
| 11 | Дети-инвалиды | 0 | 0 | 0 | 1 | 0 | 1 | 1 | 0 | 1 | 0 | 0 | 0 | 0 | 0 | 0 | 0 | 1 | 0 | 0 | 0 | 5 |
| 12 | Родители с высшим образованием | 10 | 40 | 36 | 43 | 10 | 40 | 36 | 29 | 46 | 21 | 31 | 43 | 14 | 19 | 24 | 13 | 30 | 26 | 16 | 20 | 547 |
| 13 | Родители со средне-специальным образованием | 19 | 20 | 25 | 19 | 24 | 22 | 22 | 25 | 16 | 9 | 19 | 14 | 30 | 32 | 16 | 39 | 16 | 25 | 17 | 10 | 364 |
| 14 | С неполным образованием | 0 | 0 | 0 | 0 | 5 | 0 | 0 | 0 | 0 | 0 | 2 | 0 | 2 | 0 | 0 | 2 | 0 | 5 | 0 | 0 | 16 |

Семьи ДОУ по составу

| Группа | Количество семей | Полные семьи | Неполные семьи | Неполные семьи, где ребенок воспитывается матерью одиночкой | Неполные семьи, где погиб или умер один из родителей | Дети-инвалиды | Дети из семей, где один из родителей инвалид (оба родителя) | Опекаемые дети | Семьи, находящиеся в трудной жизненной ситуации | Дети из семей беженцев | Семьи с опекаемыми детьми |
|---------------|-------------------------|---------------------|-----------------------|--|---|----------------------|--|-----------------------|--|-------------------------------|----------------------------------|
| Группа № 1 | 29 | 28 | 1 | 1 | 0 | 0 | 0 | 0 | 0 | 0 | 0 |
| Группа № 2 | 30 | 30 | 0 | 0 | 0 | 0 | 0 | 0 | 0 | 0 | 0 |
| Группа № 3 | 31 | 30 | 1 | 1 | 0 | 0 | 0 | 0 | 0 | 0 | 0 |
| Группа № 4 | 32 | 31 | 1 | 1 | 0 | 1 | 0 | 0 | 0 | 0 | 0 |
| Группа № 5 | 33 | 30 | 3 | 3 | 1 | 0 | 0 | 0 | 0 | 0 | 0 |
| Группа № 6 | 34 | 34 | 0 | 0 | 0 | 1 | 0 | 1 | 0 | 0 | 0 |
| Группа № 7 | 30 | 29 | 1 | 1 | 0 | 1 | 0 | 0 | 0 | 0 | 0 |
| Группа № 8 | 30 | 0 | 0 | 0 | 0 | 0 | 0 | 0 | 0 | 0 | 0 |
| Группа № 9 | 31 | 31 | 0 | 0 | 0 | 1 | 0 | 0 | 0 | 0 | 0 |
| Группа № 10 | 30 | 28 | 2 | 2 | 0 | 0 | 0 | 0 | 0 | 0 | 0 |
| Группа № 11 | 27 | 26 | 1 | 1 | 0 | 0 | 0 | 0 | 0 | 0 | 0 |
| Группа № 12 | 32 | 27 | 5 | 5 | 0 | 0 | 0 | 0 | 0 | 0 | 0 |
| Группа № 13 | 24 | 23 | 1 | 1 | 0 | 0 | 0 | 1 | 0 | 0 | 0 |
| Группа № 15 | 28 | 24 | 4 | 1 | 0 | 0 | 0 | 0 | 0 | 0 | 0 |
| Группа № 16 | 21 | 19 | 2 | 2 | 0 | 0 | 0 | 0 | 0 | 0 | 0 |
| Группа № 17 | 27 | 26 | 1 | 1 | 0 | 0 | 0 | 0 | 0 | 0 | 0 |
| Группа № 19 | 25 | 24 | 1 | 1 | 0 | 1 | 0 | 2 | 0 | 0 | 0 |

| | | | | | | | | | | | |
|-------------|----|----|---|---|---|---|---|---|---|---|---|
| Группа № 20 | 29 | 25 | 4 | 4 | 0 | 0 | 0 | 0 | 0 | 0 | 0 |
| Группа № 21 | 17 | 16 | 1 | 1 | 0 | 0 | 0 | 1 | 0 | 0 | 1 |
| Группа № 22 | 16 | 15 | 0 | 1 | 1 | 0 | 0 | 0 | 0 | 0 | 0 |

Семьи ДОУ по количеству детей

| Группа | Количество семей | Семьи с одним ребенком (%) | Семьи с 2-мя детьми (%) | Многодетные семьи (%) |
|----------------------|------------------|----------------------------|-------------------------|-----------------------|
| Группа № 1 | 29 | 16(55,17%) | 11(37,93%) | 2(6,8%) |
| Группа № 2 | 30 | 10(33,33%) | 15(50%) | 5(16,67%) |
| Группа № 3 | 31 | 16(51,61%) | 12(38,71%) | 3(9,68%) |
| Группа № 4 | 32 | 11(34,38%) | 17(53,13%) | 4(12,5%) |
| Группа № 5 | 33 | 13(39,39%) | 18(54,55%) | 2(6,06%) |
| Группа № 6 | 34 | 16(47,06%) | 16(47,06%) | 2(5,88%) |
| Группа № 7 | 30 | 15(50%) | 13(43,33%) | 2(6,67%) |
| Группа № 8 | 30 | 9(30%) | 15(50%) | 6(20%) |
| Группа № 9 | 31 | 15(48,39%) | 14(45,16%) | 2(6,45%) |
| Группа № 10 | 30 | 10(33,33%) | 20(66,67%) | 0(0%) |
| Группа № 11 | 27 | 13(48,15%) | 12(44,44%) | 2(7,41%) |
| Группа № 12 | 32 | 17(53,13%) | 14(43,75%) | 1(3,13%) |
| Группа № 13 | 24 | 5(20,83%) | 15(62,5%) | 4(16,67%) |
| Группа № 15 | 28 | 10(35,71%) | 14(50%) | 4(14,29%) |
| Группа № 16 | 21 | 6(28,57%) | 11(52,38%) | 4(19,05%) |
| Группа № 17 | 27 | 7(25,93%) | 18(66,67%) | 2(7,41%) |
| Группа № 19 | 25 | 18(72%) | 17(68%) | 1(4%) |
| Группа № 20 | 29 | 18(62,06%) | 11(37,9%) | 1(3,44%) |
| Группа № 21 | 17 | 4(23,53%) | 12(70,59%) | 1(5,88%) |
| Группа № 22 | 16 | 12(75%) | 4(25%) | 0(0%) |
| Итого по д/с: | 556 | 241(44,14%) | 279(51,1%) | 48(8,79%) |

Семьи ДОУ по материальной обеспеченности

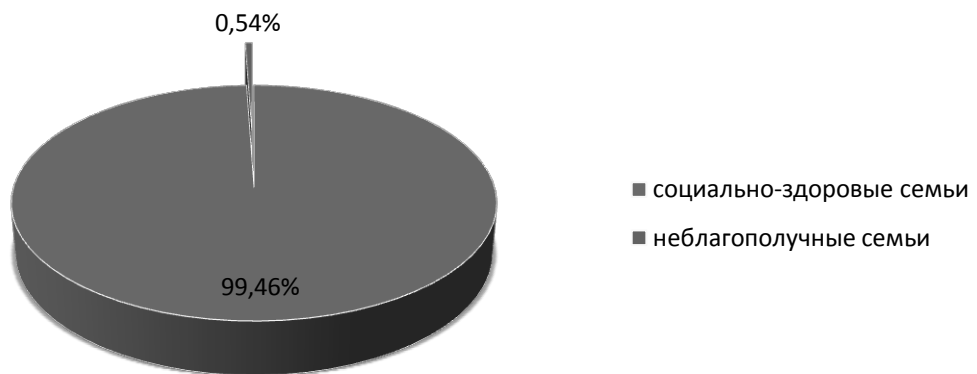
| Группа | Количество семей | Обеспеченные семьи (%) | Малообеспеченные семьи (%) |
|------------|------------------|------------------------|----------------------------|
| Группа № 1 | 29 | 29(100%) | 0(0%) |
| Группа № 2 | 30 | 30(100%) | 0(0%) |
| Группа № 3 | 31 | 31(100%) | 0(0%) |
| Группа № 4 | 32 | 32(100%) | 0(0%) |
| Группа № 5 | 33 | 33 (100%) | 0(0%) |
| Группа № 6 | 34 | 34 (100%) | 0 (0%) |
| Группа № 7 | 30 | 30 (100%) | 0 (0%) |

| | | | |
|----------------------|------------|---------------|--------------|
| Группа № 8 | 30 | 30 (100%) | 0 (0%) |
| Группа № 9 | 31 | 31(100%) | 0 (0%) |
| Группа № 10 | 30 | 30(100%) | 0 (0%) |
| Группа № 11 | 27 | 27(100%) | 0 (0%) |
| Группа № 12 | 32 | 32(100%) | 0 (0%) |
| Группа № 13 | 24 | 17(70,83%) | 7(29,17%) |
| Группа № 15 | 28 | 28(100%) | 0 (0%) |
| Группа № 16 | 21 | 15(71,43%) | 6(28,57%) |
| Группа № 17 | 27 | 26(96,3%) | 1(3,7%) |
| Группа № 19 | 25 | 25(100%) | 0(0%) |
| Группа № 20 | 29 | 24(82,75%) | 5(17,24%) |
| Группа № 21 | 17 | 17(100%) | 0(0%) |
| Группа № 22 | 16 | 16(100%) | 0(0%) |
| Итого по д/с: | 556 | 96,58% | 3,42% |

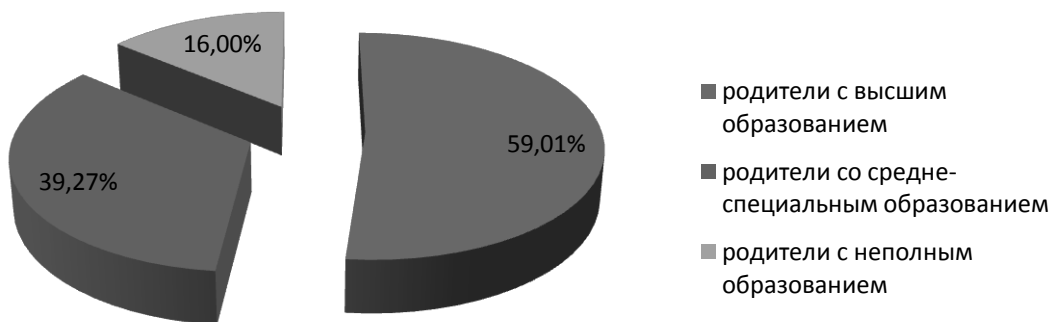
Семьи ДОУ по социально-правовой устойчивости

| Группа | Количество семей | Социально здоровые семьи (%) | Неблагополучные семьи (%) |
|----------------------|------------------|------------------------------|---------------------------|
| Группа № 1 | 29 | 29(100%) | 0 (0%) |
| Группа № 2 | 30 | 30(100%) | 0 (0%) |
| Группа № 3 | 31 | 31(100%) | 0 (0%) |
| Группа № 4 | 32 | 32(100%) | 0 (0%) |
| Группа № 5 | 33 | 32 (96,97%) | 1(33,03%) |
| Группа № 6 | 34 | 34 (100%) | 0 (0%) |
| Группа № 7 | 30 | 30(100%) | 0 (0%) |
| Группа № 8 | 30 | 30(100%) | 0 (0%) |
| Группа № 9 | 31 | 31(100%) | 0 (0%) |
| Группа № 10 | 30 | 30(100%) | 0 (0%) |
| Группа № 11 | 27 | 27(100%) | 0 (0%) |
| Группа № 12 | 32 | 32(100%) | 0 (0%) |
| Группа № 13 | 24 | 24(100%) | 0 (0%) |
| Группа № 15 | 28 | 28(100%) | 0 (0%) |
| Группа № 16 | 21 | 20(95,24%) | 1(4,76%) |
| Группа № 17 | 27 | 27(100%) | 0 (0%) |
| Группа № 19 | 25 | 25(100%) | 0 (0%) |
| Группа № 20 | 29 | 28(96,55%) | 1(3,44%) |
| Группа № 21 | 17 | 17(100%) | 0(0%) |
| Группа № 22 | 16 | 16(100%) | 0(0%) |
| Итого по д/с: | 556 | 99,46% | 0,54% |

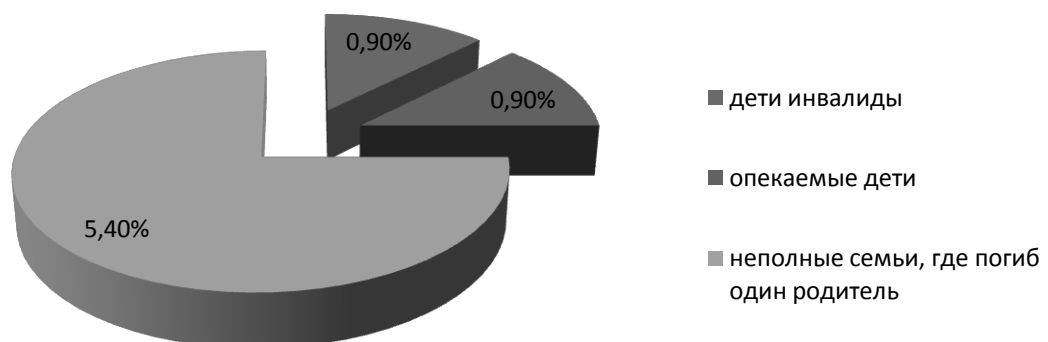
семьи по социально-правовой устойчивости




образование родителей воспитанников




семьи по составу ДОУ




семьи по количеству детей



семьи по материальной обеспеченности



Социальный педагог  Юшкова Н.А.

Заведующий МОУ «Центр развития ребенка № 3»  Красева А.Р.

