

# Социальный паспорт

## Муниципального дошкольного образовательного учреждения «Центра развития ребёнка № 3 Краснооктябрьского района Волгограда»

2022-2023 учебный год

### Социально-экономический статус.

№	Социальная группа	Количество по группам																				В с е г о
		всего																				
		Группа № 1 (ранний возраст)	Группа № 2 (подготовительная)	Группа № 3 (подготовительная)	Группа № 4 (средняя)	Группа № 5 (Старшая ОНР)	Группа № 6 (старшая)	Группа № 7 (младшая)	Группа № 8 (младшая)	Группа № 9 (младшая)	Группа № 10 (Подготовительная)	Группа № 11 (старшая ОНР)	Группа № 12 (подготовительная)	Группа № 13 (средняя)	Группа № 15 (старшая)	Группа № 16 (1 младшая)	Группа № 17 ( 2 младшая)	Группа № 19 (подготовительная)	Группа № 20 (старшая)	Группа № 21 (первая младшая)	Группа № 22 (ранний возраст)	
1	Полные семьи	22	31	30	32	10	24	27	23	22	33	31	27	29	33	8	14	24	17	12	20	496
2	Неполные семьи Всего:	2	1	1	1	1	2	2	4	1	1	1	4	1	2	2	0	0	3	0	0	26
3	В них детей	2	1	1	1	1	2	2	4	1	1	1	4	1	2	2	0	0	3	0	0	29
4	В том числе семьи без матери		0	1	0	0	0	0	0	0	0	0	0	0	0	1	0	0	0	0	0	2
5	В том числе семьи без отца	2	1	0	1	1	2	2	4	1	1	1	4	1	1	0	0	0	3	0	0	25
6	Семьи с опекаемыми детьми	0	0	0	0	0	0	1	0	0	0	0	0	0	0	0	0	1	0	0	0	1
7	В них детей:	0	0	1	0	0	0	1	0	0	0	0	0	0	0	0	0	1	0	0	0	3
8	Многодетны е семьи	1	4	4	5	2	1	2	4	4	3	3	5	6	9	2	3	3	3	3	0	67
9	Неблагополуч н ые семьи	0	0	0	0	0	0	0	0	0	0	0	0	0	0	0	0	0	0	0	0	0
10	Малообеспече н ные семьи	0	1	0	0	0	0	0	0	0	0	0	0	0	0	0	0	0	0	0	0	1
11	Дети-инвалиды	0	0	0	0	0	0	0	0	0	0	0	0	0	0	0	0	0	0	0	0	0
12	Родители с высшим образование м	31	16	34	39	12	40	25	21	26	21	28	40	25	27	7	14	23	29	10	10	478





<b>Группа № 19</b>	24	24	0	0	0	0	0	1	0	0	1
<b>Группа №20</b>	20	17	3	3	0	0	0	0	0	0	0
<b>Группа № 21</b>	12	0	0	0	0	0	0	0	0	0	0
<b>Группа №22</b>	20	0	0	0	0	0	0	0	0	0	0
<b>Итого :</b>	<b>496</b>	<b>406</b>	<b>90</b>	<b>90</b>	<b>4</b>	<b>0</b>	<b>1</b>	<b>2</b>	<b>1</b>	<b>1</b>	<b>2</b>

### Семьи ДОУ по количеству детей

Группа	Количество семей	Семьи с одним ребенком (%)	Семьи с 2-мя детьми (%)	Многодетные семьи(%)
Группа № 1	24	13(54,7%)	10(41,57%)	1(4,17%)
Группа № 2	32	9(28,13%)	19(59,38%)	4(12,5%)
Группа № 3	31	10(32,26%)	17(54,84%)	4(12,9%)
Группа № 4	33	13(39,39%)	15(45,45%)	5(15,15%)
Группа № 5	11	4(36,36%)	5(45,45%)	2(18,18%)
Группа № 6	26	15(57,69%)	10(38,46%)	1(3,85%)
Группа № 7	27	18(66,67%)	9(33,33%)	2(7,41%)
Группа № 8	27	18(66,67%)	3(11,11%)	4(14,81%)
Группа № 9	23	14(60,87%)	5(21,74%)	4(17,39%)
Группа № 10	34	11(32,35%)	23(67,65%)	3(8,82%)
Группа № 11	32	10(31,25%)	19(59,38%)	3(9,38%)
Группа № 12	31	12(40%)	12(40%)	6(%)
Группа № 13	30	9(30%)	16(53,33%)	5(16,67%)
Группа № 15	34	8(23,53%)	18(52,94%)	9(26,47%)
Группа № 16	10	1(10%)	8(80%)	1(10%)
Группа № 17	14	4(28,57%)	8(57,14%)	3(21,43%)
Группа № 19	24	3(12,5%)	18(75%)	3(12,5%)
Группа № 20	20	12(60%)	5(25%)	3(15%)
Группа № 21	12	5(41,67%)	6(50%)	3(25%)
Группа № 22	20	15(75%)	5(25%)	0(%)
<b>Итого по д/с:</b>	<b>496</b>	204(41,13%)	231(46,57%)	61(12,3%)

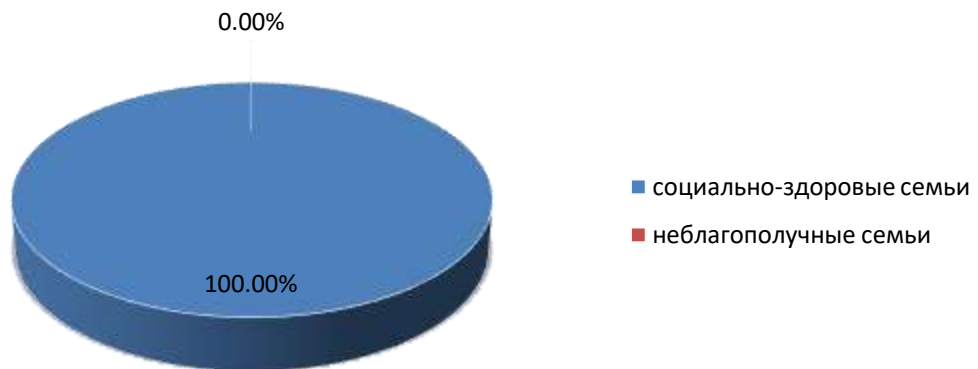
### Семьи ДОУ по материальной обеспеченности

Группа	Количество семей	Обеспеченные семьи (%)	Малообеспеченные семьи (%)
Группа № 1	24	24(100%)	0(%)
Группа № 2	32	31(100%)	1(3,13%)
Группа № 3	31	31(100%)	0(%)
Группа № 4	33	33(100%)	0(%)
Группа № 5	11	11(100%)	0(%)
Группа № 6	26	26(100%)	0(%)
Группа № 7	27	27(100%)	0(%)
Группа № 8	27	27(100%)	0(%)
Группа № 9	23	23(100%)	0(%)
Группа № 10	34	34(100%)	0(%)
Группа № 11	32	32(100%)	0(%)
Группа № 12	31	31(100%)	0(%)
Группа № 13	30	30(100%)	0(%)
Группа № 15	35	35(100%)	0(%)
Группа № 16	10	10(100%)	0(%)
Группа № 17	14	(100%)	0(%)
Группа № 19	24	24(100%)	0(%)
Группа № 20	20	20(100%)	0(%)
Группа № 21	12	12(100%)	0(%)
Группа № 22	20	20(100%)	0(%)
<b>Итого по д/с:</b>	<b>496</b>	<b>495 (99,8%)</b>	<b>1(0,2%)</b>

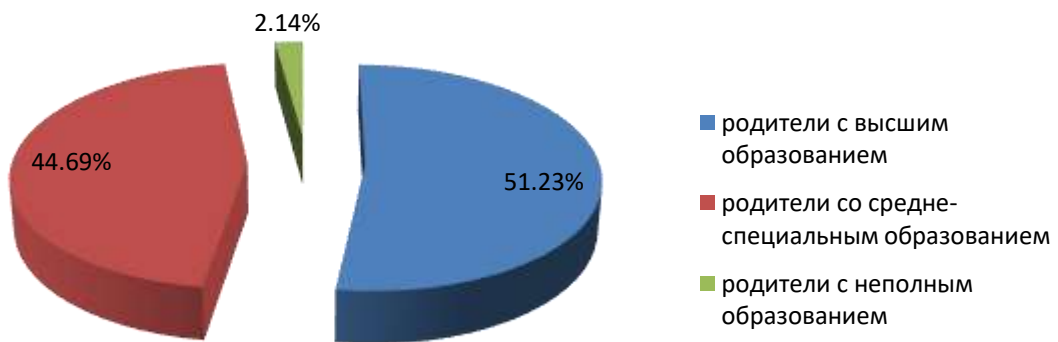
## Семьи ДОУ по социально-правовой устойчивости

Группа	Количество семей	Социально здоровые семьи (%)	Неблагополучные семьи (%)
Группа № 1	24	24(100%)	0(%)
Группа № 2	32	32(100%)	0(%)
Группа № 3	31	31(100%)	0(%)
Группа № 4	33	33(100%)	0(%)
Группа № 5	11	11(100%)	0(%)
Группа № 6	26	26(100%)	0(%)
Группа № 7	27	27(100%)	0(%)
Группа № 8	27	27(100%)	0(%)
Группа № 9	23	23(100%)	0(%)
Группа № 10	34	34(100%)	0(%)
Группа № 11	32	32(100%)	0(%)
Группа № 12	31	31(100%)	0(%)
Группа № 13	30	30(100%)	0(%)
Группа № 15	35	35(100%)	0(%)
Группа № 16	10	10(100%)	0(%)
Группа № 17	14	14(100%)	0(%)
Группа № 19	24	24(100%)	0(%)
Группа № 20	20	20(100%)	0(%)
Группа № 21	12	12(100%)	0(%)
Группа № 22	20	20(100%)	0(%)
<b>Итого по д/с:</b>	<b>496</b>	<b>496</b>	<b>0</b>

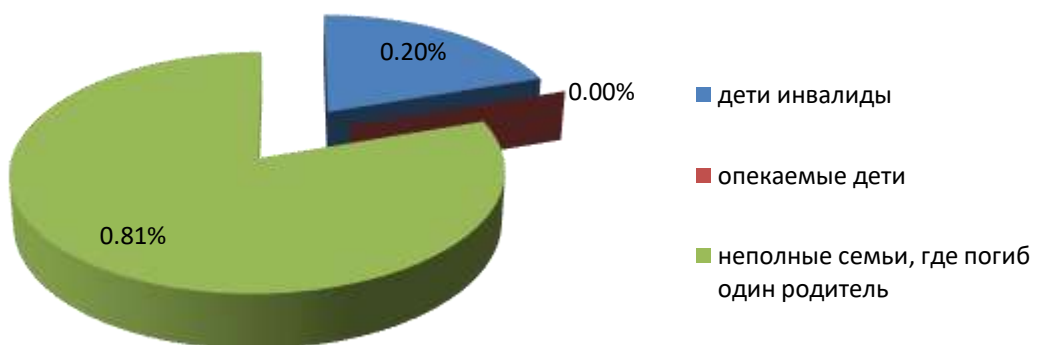
## семьи по социально-правовой устойчивости



## образование родителей воспитанников



## семьи по составу ДОУ






### семьи по количеству детей



### семьи по материальной обеспеченности



Социальный педагог \_\_\_\_\_

Киселева Н.А.

Заведующий МОУ Центр развития ребенка №3 \_\_\_\_\_

Красева А.Р.

