

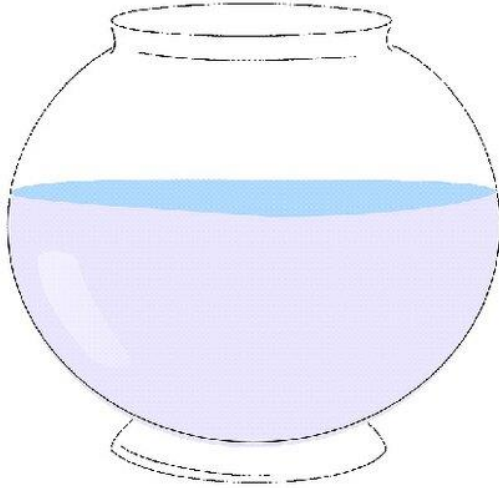






Тема: **Большой-маленький**







Однажды гномам подарили игрушки. Гномики думали, как их поделить между собой? И решили так: **большие** игрушки достанутся Желтому Гному, а **маленькие** — Зеленому Гномику. Помогите им разделить игрушки: раскрасьте кружки около больших игрушек в желтый цвет, а около маленьких — в зеленый. Посмотрите на большую пирамидку и скажите, какого цвета кольцо над маленьким красным колечком? Над большим красным кольцом? Какого цвета самое маленькое кольцо у этой пирамидки?



ArtMaman

Посади больших рыбок в большой аквариум, а маленьких – в маленький.



ArtMaman

Дай зайчику маленькие шарики, а мишке - большие


Сенсорика

Как ты думаешь, какие орешки белочка положит в большую корзину, а какие – в маленькую?





Сенсорика

Помоги мышке «положить» маленькие кусочки сыра в маленькую тарелку, а большие – в большую, проведи линии в нужное место. Какого цвета большая тарелка, а какого – маленькая?



✓ Назови, что нарисовано в каждой рамочке. Покажи, какой шарф (палено, морковка) длиннее, а какой – короче.



14

✓ Назови всё, что нарисовано на этой страничке. Сначала покажи все длинные предметы, а потом все короткие. А теперь проведи пальчиком линию от длинного поезда (карандаша, машинки) к длинной полке, а от короткого – к короткой.



15

Высокую ёлку - **зеленым**
низкую - **голубым**



Раскрась с медвежонком

Широкую чашку - **желтым**
узкую - **бирюзовым**



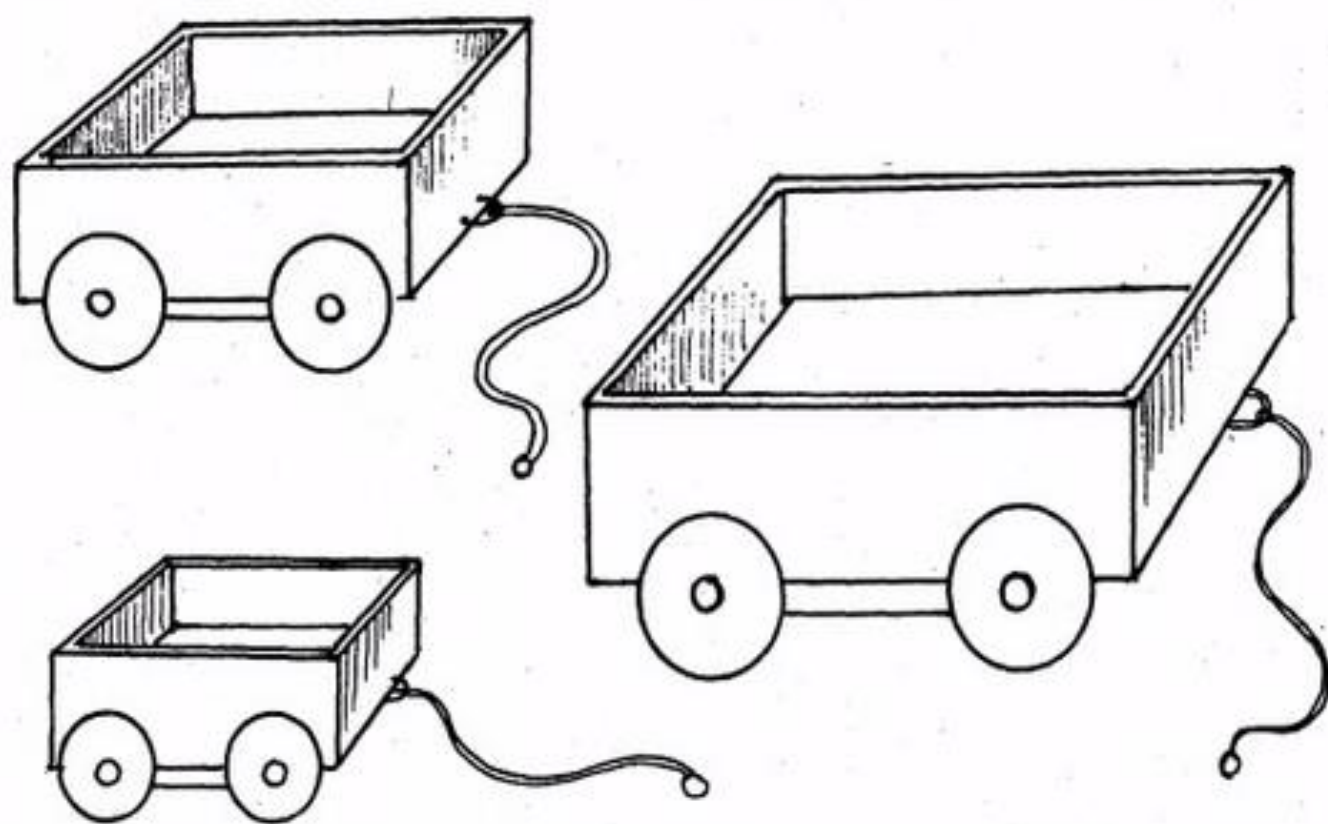
Длинный карандаш - **синим**
короткий - **черным**




Большой мяч - **красным**, средней - **оранжевым**
маленькой - **коричневым**



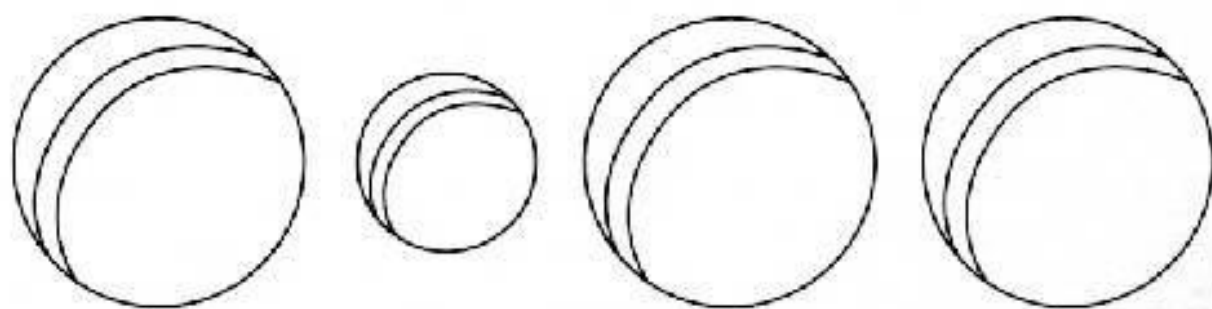
Раскрась самую большую неваляшку в синий цвет, среднюю — в зеленый, маленькую — в красный. Подбери подходящие по размеру тележки и раскрась их в те же цвета.



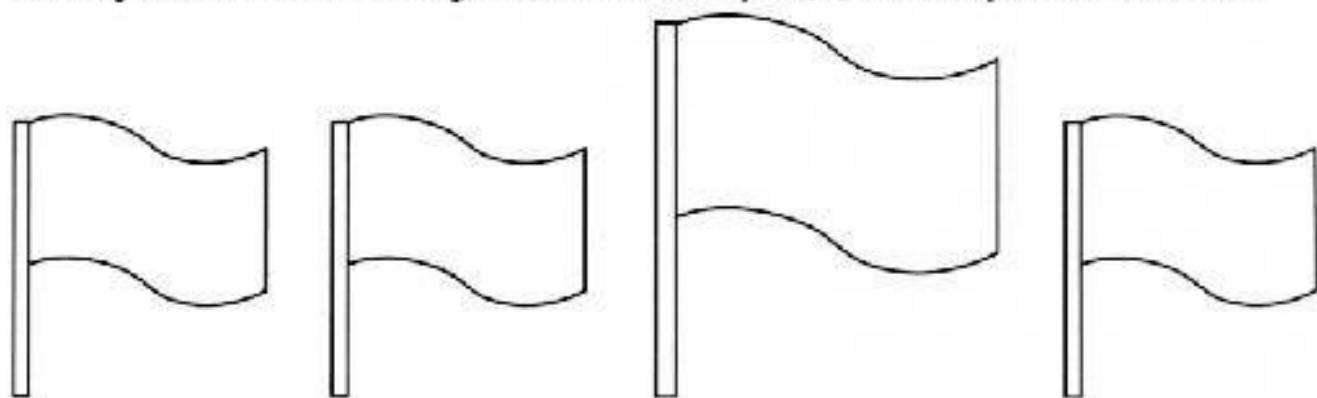
Раскрась маленькие звёздочки так, чтобы большая звезда была между красной и жёлтой, а жёлтая была рядом с зелёной.



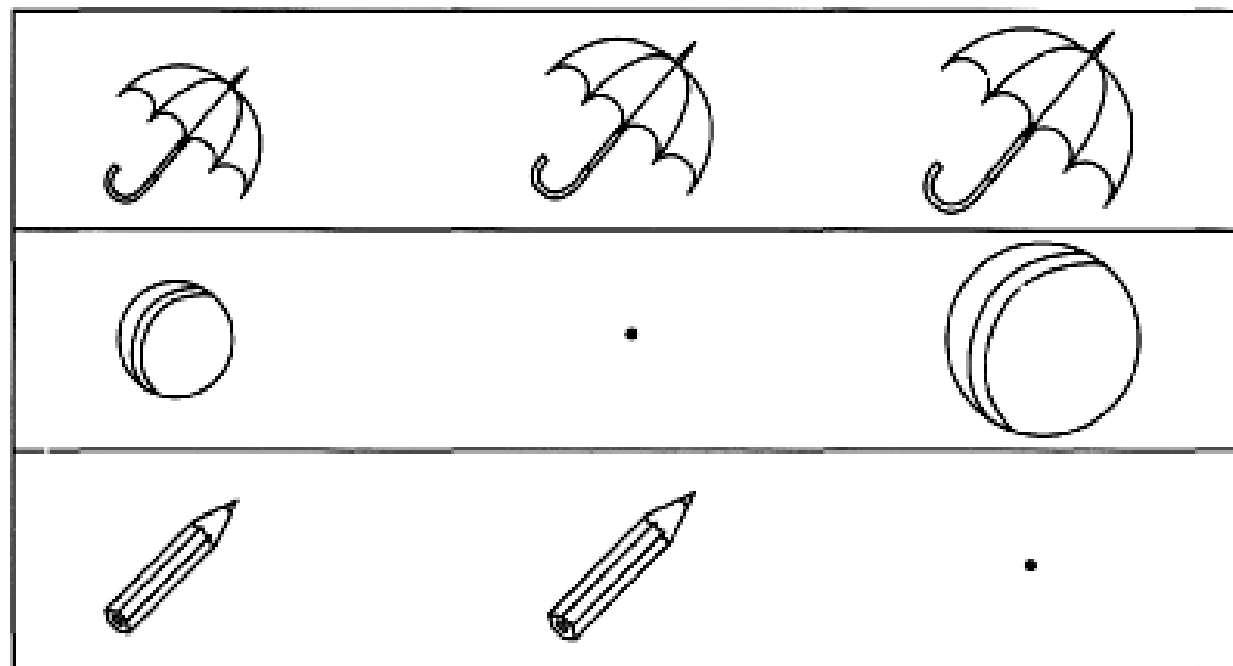
Раскрась большие мячи так, чтобы маленький мячик был между синим и красным, а красный был рядом с зелёным.





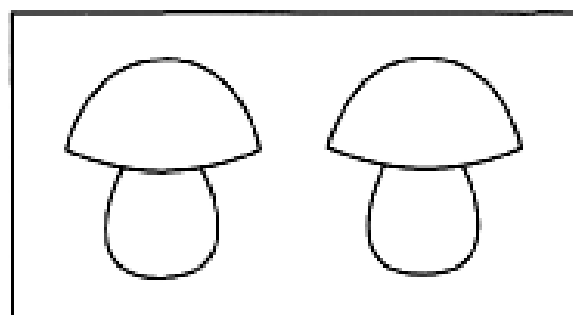
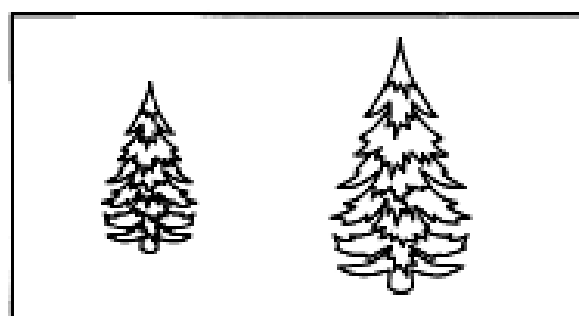
Раскрась маленькие флажки так, чтобы большой флажок был между оранжевым и голубым, а голубой был рядом с розовым.



Не нарушая закономерности, дорисуй вместо точек фигурки.



На каждом рисунке раскрась предмет, который меньше. Нужно ли раскрашивать грибочки?



Соедини предметы стрелками в соответствии со словами. Раскрась большие зелёным цветом, средние - жёлтым, а маленькие - красным.

УВЕЛИЧЕНИЕ	УМЕНЬШЕНИЕ
