


КРУГ



Солнца круг и круг луны.
В поле круглые цветы.
Круг тарелки за столом
Манит круглым пирогом.

Круглый мяч бежит по кругу
От меня к тебе и к другу.
Круг объятий и затей.
Ты всегда в кругу друзей!

Задание


Помоги Ене найти самый большой круг.




КРУГ

Рассмотрите с ребёнком круг. Пусть малыш вспомнит или найдёт вокруг себя предметы, похожие на круг. Предложите ребёнку положить шаблон (круг, вырезанный из картона) на лист бумаги и обвести его сначала пальчиком, затем карандашом. Выясните вместе с ребёнком, есть ли у круга углы.

Круг — фигура непростая.
Он похож на мяч.
Точку ставишь — закругляя,
Линию ведёшь.




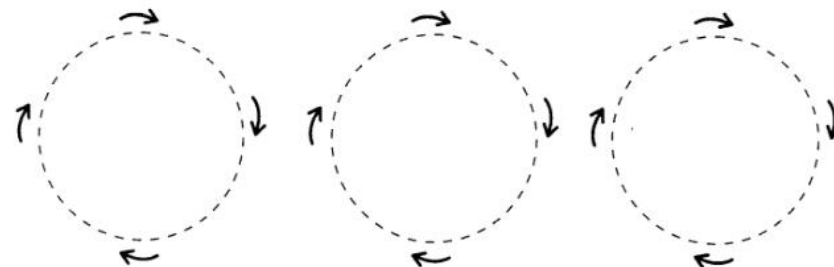
Ты уже знаешь, что такое круг? Тогда найди предметы, имеющие форму круга.




4

<http://www.liveinternet.ru/users/maknika/>

 Учимся рисовать круги:



- **Рассмотри рисунок.**
Ответь на вопросы. Кто едет? Что едет?

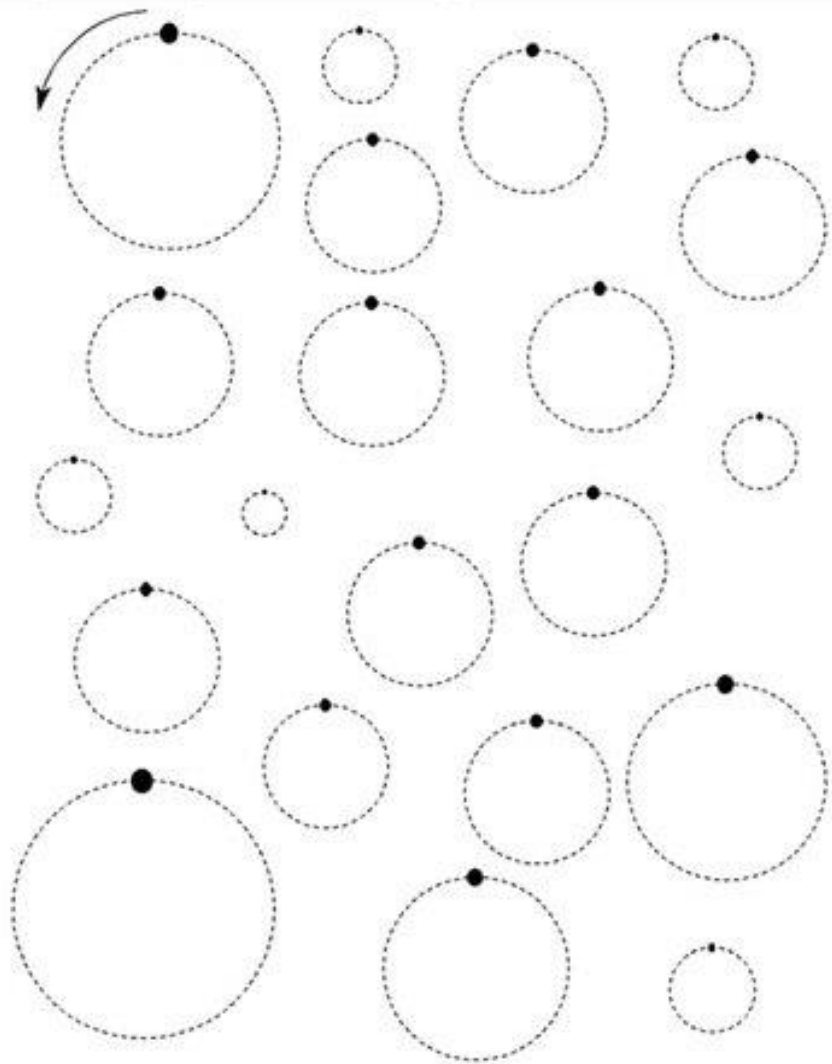


Prénom : _____




Je repasse

Repasse les pointillés en respectant le sens du tracé :



Обведи по пунктирным
линиям веселую гусеницу



КВАДРАТ



Все четыре стороны
У него всегда равны.
Есть квадрат у табуретки
И квадратные салфетки.

Кубик тоже из квадратов
Состоит со всех сторон.
Скатерть на столе квадратном
Очень украшает дом!


Задание

Помоги Еле найти самый маленький квадрат.



КВАДРАТ

Покажите ребёнку квадрат. Обратите внимание на то, что у этой фигуры все стороны равны. Предложите ребёнку сосчитать углы и стороны у квадрата.

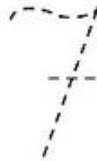


Игра «Что изменилось?»

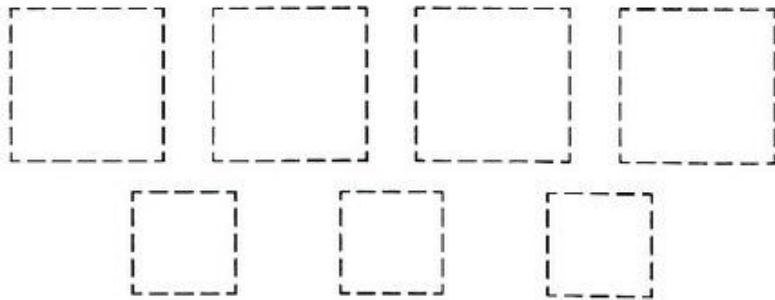
Возьмите несколько фигур, например 2 квадрата и 2 круга разной величины или цвета, составьте из них геометрический узор. Предложите ребёнку закрыть глаза и поменяйте фигуры местами. Спросите у него, что изменилось.

Четыре равных стороны,
Угла четыре тоже.
Нарисовала я квадрат:
На что это похоже?


Обведи цифру.



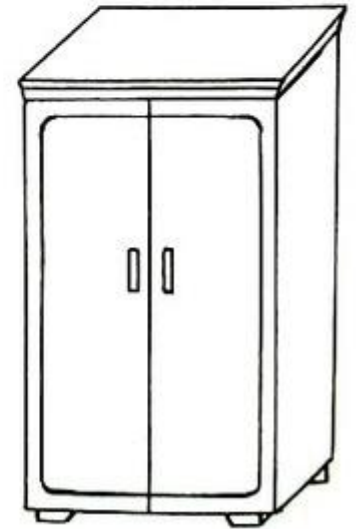

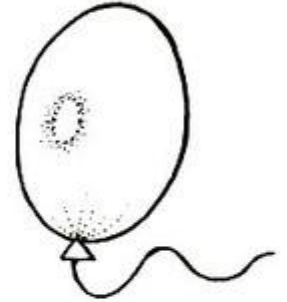

Обведи квадраты по контуру и сосчитай.



Придёт письмо
В красивый дом,
Где бабушка живёт:
По телевизору — кино,
На коврике спит кот.

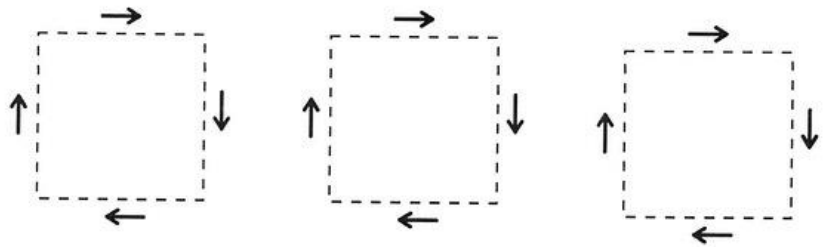


Найди предметы, имеющие форму квадрата.



 УЧИМСЯ РИСОВАТЬ КВАДРАТ

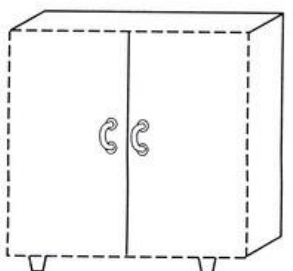
✿ Обведи квадраты.



✿ Дорисуй и раскрась картинки. Найди и покажи все квадраты.




КОРОБКА




ШКАФ



ФЛАЖОК



ТЕЛЕВИЗОР




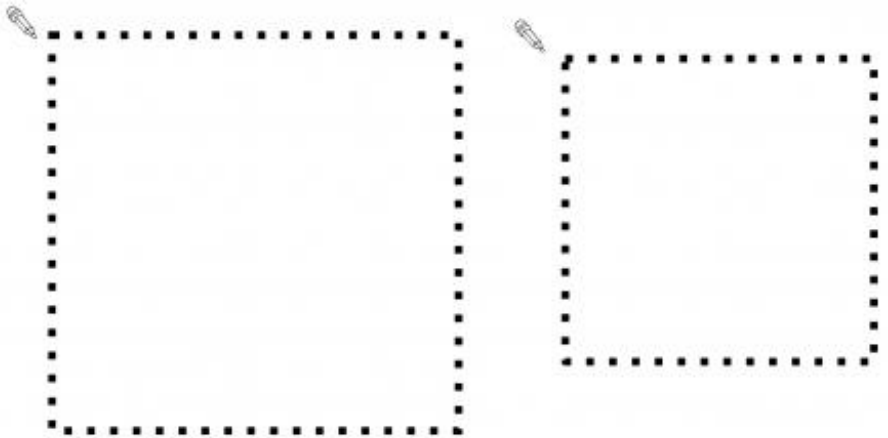
КАРТИНА

✿ Вспомни, какие ещё предметы имеют квадратную форму.


КВАДРАТНАЯ ...

КВАДРАТНЫЙ ...

КВАДРАТНОЕ ...



ТРЕУГОЛЬНИК



У него три стороны.
Иногда они равны.
Треугольник есть у крыш.
Под треугольной ёлкой – мышь.

Треугольник музыкальный
Мелодичный дарит звон.
Улыбки виден треугольник,
Если счастья полон дом.

Задание

Помоги Ене найти одинаковые треуголь-
ники.



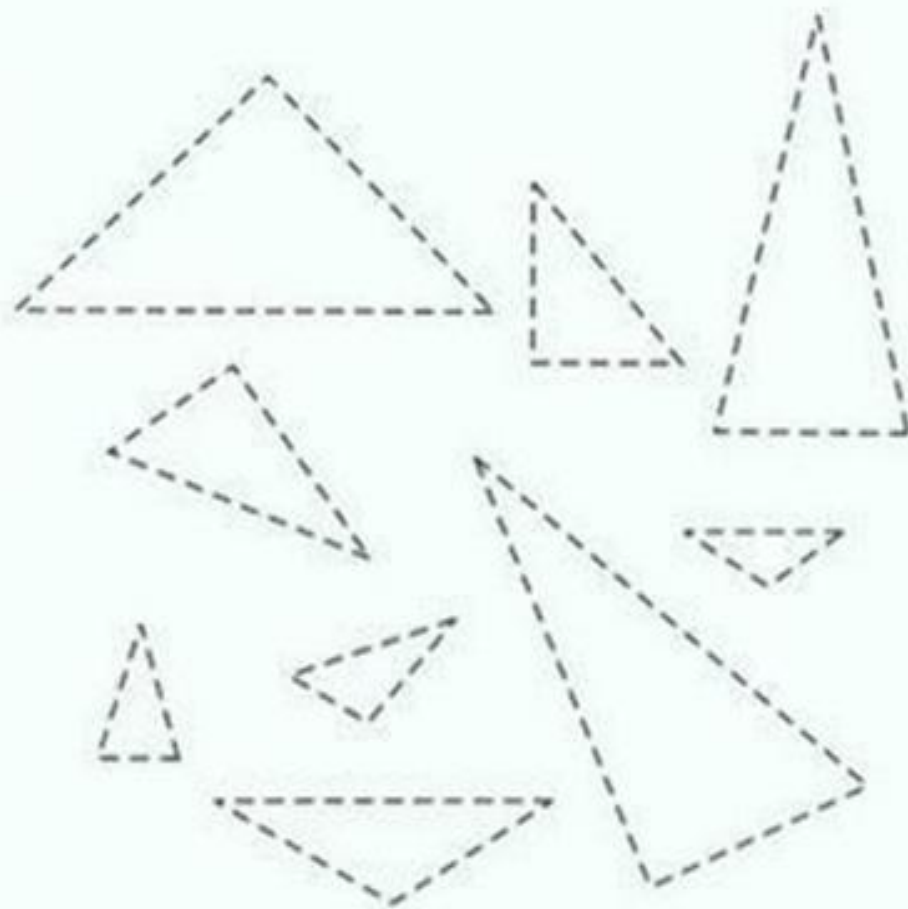


На фигуру посмотри:
У неё **углов** лишь **три**.
Ты назвать её готов
По количеству углов?

ТРЕУГОЛЬНИК это, знай!
Никогда не забывай.

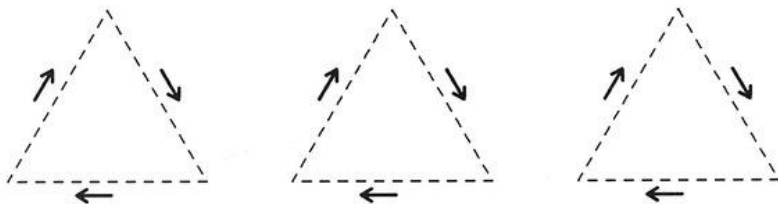


- *Обведи все треугольники по контуру чёрным карандашом.*
- *Закрась большие треугольники жёлтым цветом, средние — зелёным, а маленькие — голубым.*



 УЧИМСЯ РИСОВАТЬ ТРЕУГОЛЬНИК

✿ Обведи треугольники.



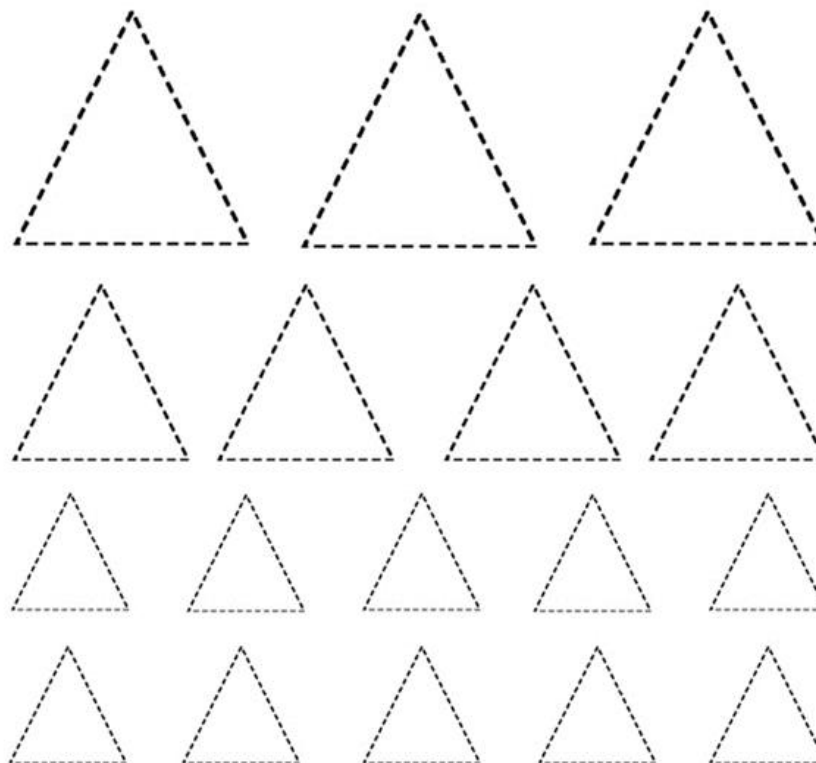
✿ Обведи треугольники. Назови предметы.



✿ Вспомни, какие ещё предметы имеют треугольную форму.

ТРЕУГОЛЬНАЯ ... ТРЕУГОЛЬНЫЙ ... ТРЕУГОЛЬНОЕ ...

Развиваем навык письма: обведи треугольник



Г Е Ж З И Й К Л М Н О П Р С Д

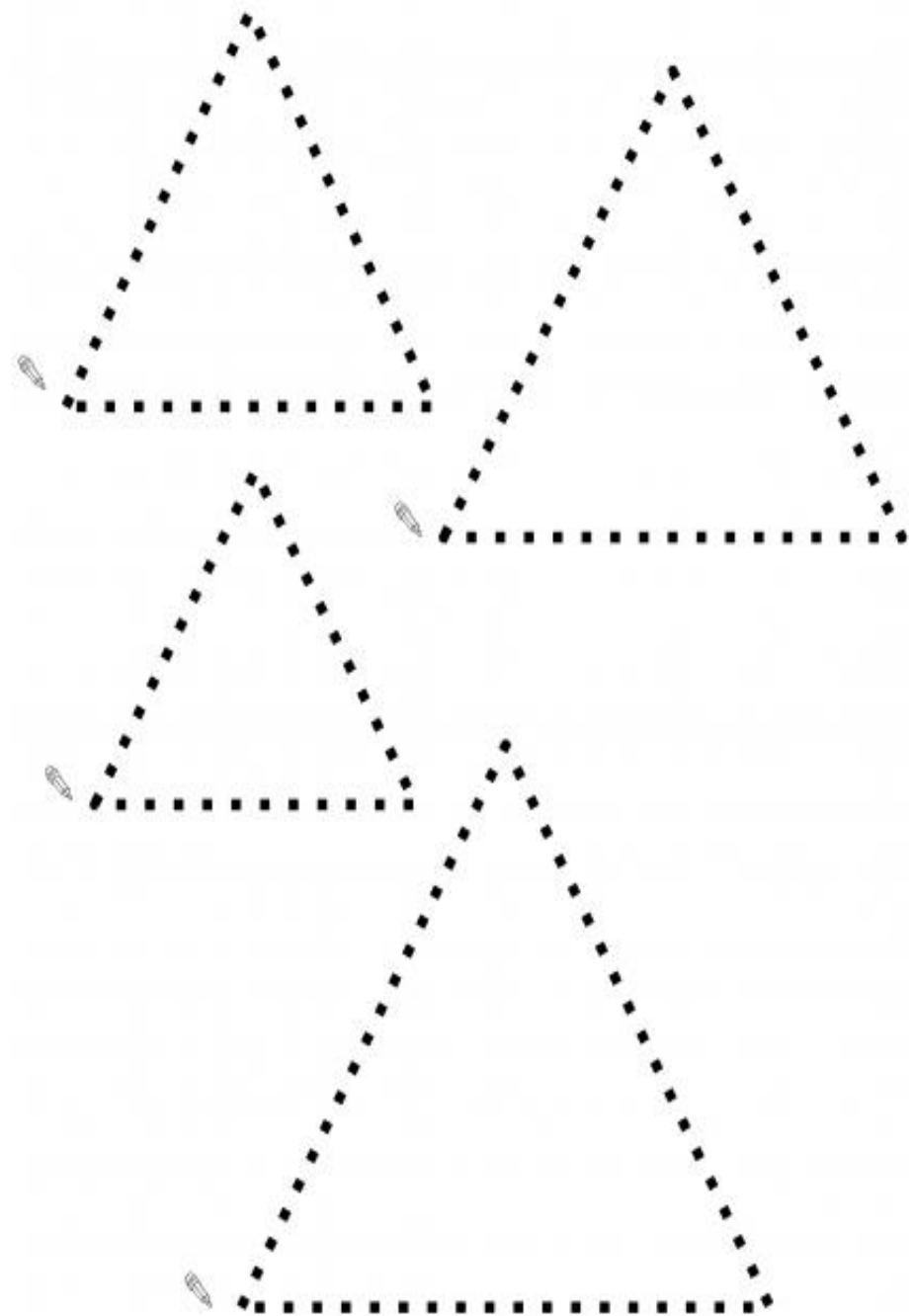
✿ Покажи и раскрась самый большой треугольник.

✿ Найди и покажи все треугольники на рисунке.

✿ Нарисуй недостающую фигуру.


27

<http://www.liveinternet.ru/users/maknika/>

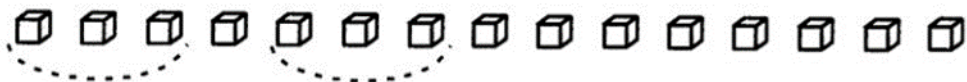


Рассмотри эти геометрические фигуры. Покажи круг, треугольник, квадрат.

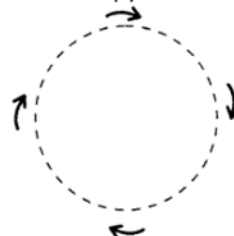
Раскрась самую большую фигуру из каждой трех фигур одинаковой формы красным цветом, среднюю по размеру фигуру — зеленым цветом, а самую маленькую по размеру фигуру — синим цветом.



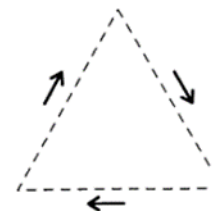
Обведи кубики, как показано, до конца строки.



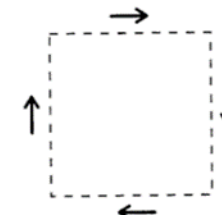
● Обведи и запомни, как называются эти формы.



КРУГ

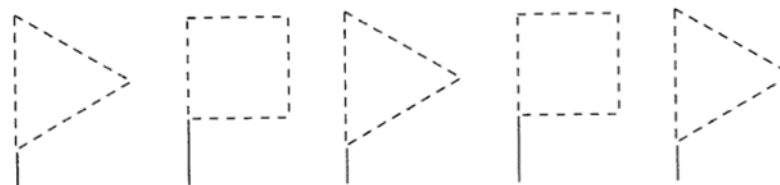


ТРЕУГОЛЬНИК



КВАДРАТ

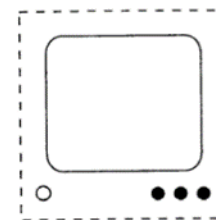
● Нарисуй флажки.




● Дорисуй предметы.



ЧАСЫ



ТЕЛЕВИЗОР



ШАПКА



ПРЯМОУГОЛЬНИК



Прямоугольник очень горд,
Что он так называется.
Углы прямые, ровен, твёрд.
Кто в этом сомневается?!

Прямоугольники везде:
И окна в доме, и столы,
И кузов на грузовике.
Две стороны его равны.

Задание

Помоги Ене и Еле найти маленький прямоугольник жёлтого цвета.



www.oupink.com

прямоугольник

rectangle

А
Б
В
Г
Д

✏ **УЧИМСЯ РИСОВАТЬ ПРЯМОУГОЛЬНИК**

✿ Обведи прямоугольники.

✿ Дорисуй и раскрась картинки. Назови предметы.

ГРУЗОВИК

ОКНО

СВИТЕР

✿ Вспомни, какие ещё предметы имеют прямоугольную форму.

ПРЯМОУГОЛЬНАЯ ... ПРЯМОУГОЛЬНЫЙ ...

ПРЯМОУГОЛЬНОЕ ...



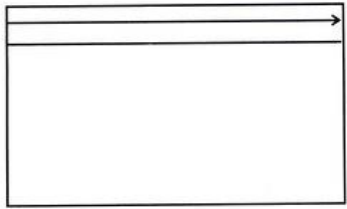
30

Ш
Ч
Ц
Х
Ф

Е Ж З И



Покажи самый большой прямоугольник. Заштрихуй прямоугольники так, как показано на рисунке.

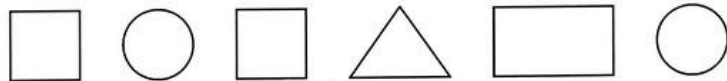
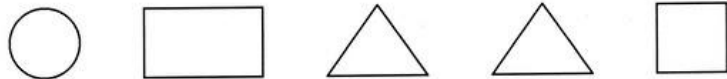

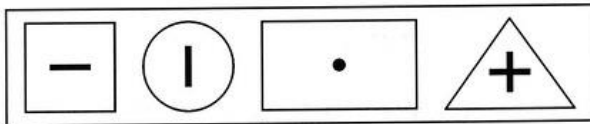


Й

К

Л

Нарисуй по образцу.


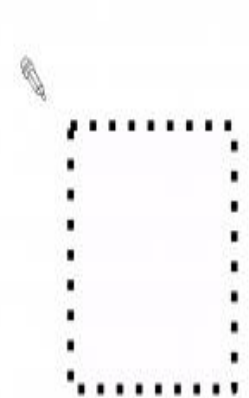




М

Н

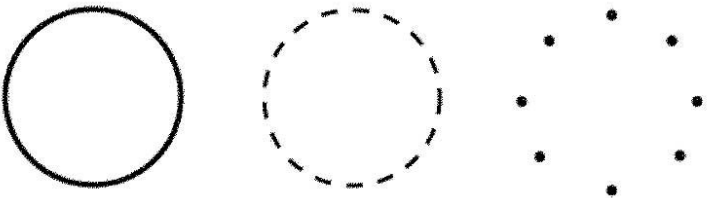


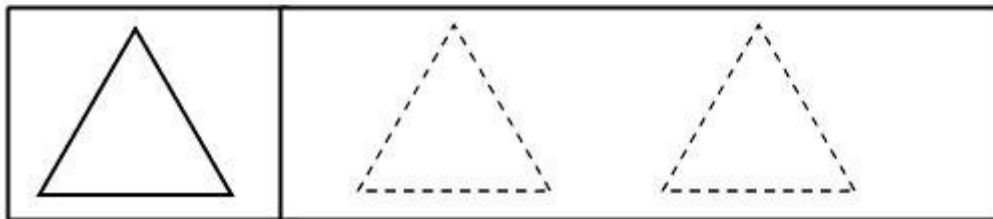
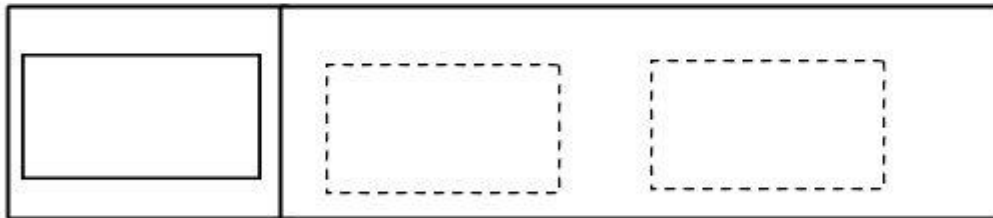
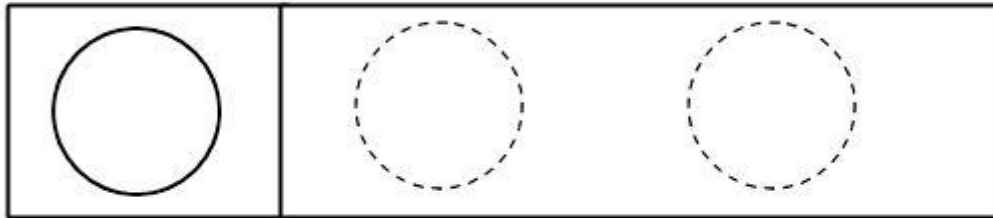

О

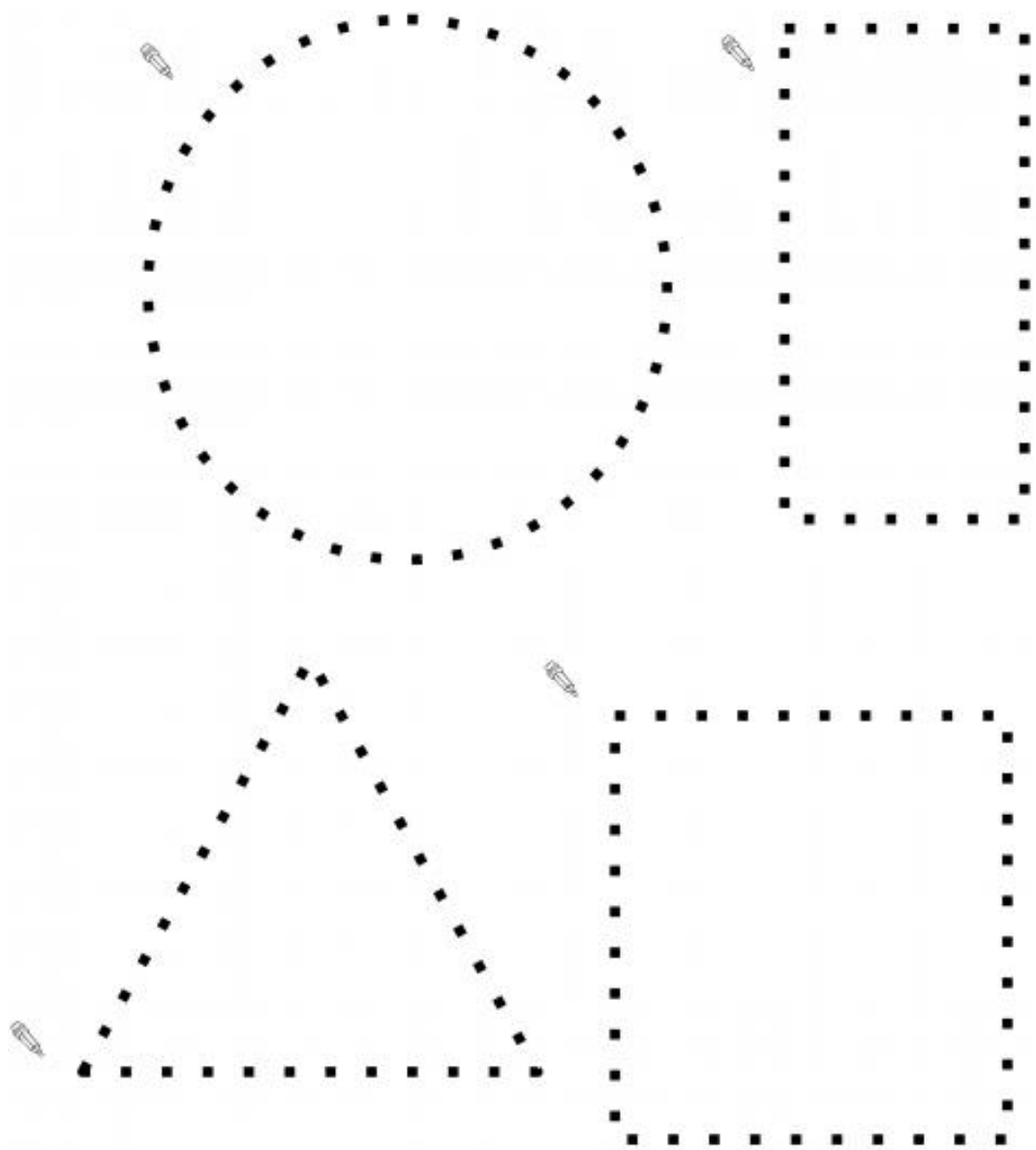
Т С Р П



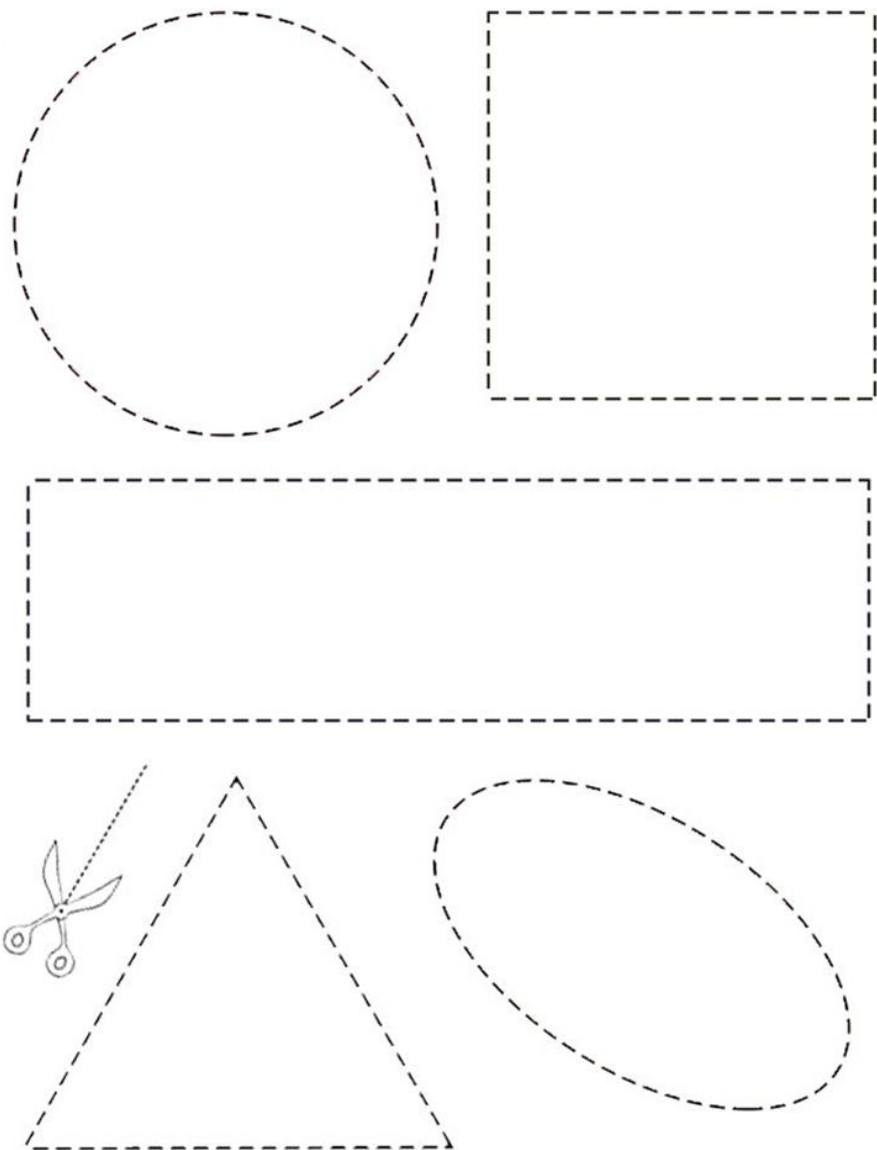
Name: _____

Trace the shapes below.





Карточки «Геометрические фигуры»



Dochkiisinochki.ru

