

Информационная газета музея Боевой Славы  
МОУ «Детский сад № 7 «Долина Детства»

Невозможно жить на свете,  
Не отдав часок газете.  
Ведь газета - знает каждый  
Информатор очень важный.  
Больше Вы узнать хотите -  
Так в газету загляните!

№ 2  
Февраль  
2024г.

**Темы номера:**

- Слово во славу.....
- Памятные события месяца
- Вести из ДОУ

**СЛОВО ВО СЛАВУ**

## Слово во славу...

Сегодня мы с вами будем славить легендарный город России, который знает весь мир.

Много памятных дат в его летописи, и каждая дата – повесть о бессмертном мужестве и героизме советских людей.

Поклон земле суровой и прекрасной,  
Что будет вечно людям дорога.

Здесь вырос город, светлый, ясный.

Степная ширь и Волги берега.

Став на земле суровой и прекрасной,  
Копнёшь песок, а не жёлтый весь.

Не золотистый он, а тёмно-красный,  
Как кровь героев, пролитая здесь.



Сегодня речь у нас пойдёт об одном из главных подвигов нашего народа в годы Великой Отечественной войны. Речь о том, как они отстояли город от натиска фашизма, город которому впоследствии было присвоено звание города-героя.

22 июня 1941 года в 4 часа утра фашистская Германия напала на нашу Родину – началась Великая Отечественная война. Зима 41-го. Вражеские войска разбиты под Москвой. Потерпев поражение, Гитлер рвётся к Волге, к Сталинграду. **17 июля** враг подошёл к городу, **а 23 августа** тысяча фашистских самолётов появилась над городом, началась безжалостная бомбардировка. Город был полностью разрушен. Сталинграда не было, но он был!

Разрушенный он стоял.

Каждый камень гранатой и пулей бил.

Каждый сугроб стрелял

От рожденья земля не видала

Ни осады, ни битвы такой.

Содрогалась земля, и краснели поля.

Всё пылало над Волгой-рекой!



Оборону Сталинграда держали 62-я армия генерала Василия Ивановича Чуйкова и 64-я армия генерала Михаила Степановича Шумилова. 140 дней не утихала битва за Мамаев курган, которая началась 14 сентября 1942 года. Сражение за Мамаев курган имело стратегическое значение, ведь с его вершины был виден весь город, все переправы через Волгу.

**В военных сводках курган назывался высотой «102».**

Высота 102, всего-всего сто метров,  
Или двести медленных шагов...

Где-то здесь в её безмолвных недрах  
столько успокоилось врагов...

Высота в смертельном урагане  
Без приказа «Шагу нет назад!»

Только на Мамаевом кургане  
Сталинградский выстоял солдат.



Два с половиной месяца немцы штурмовали Сталинград, но так и не смогли его захватить. 19 ноября 1942 года началось историческое контрнаступление советских войск. А 23 ноября гитлеровские войска оказались в кольце окружения. 31 января 1943 года окружённые фашисты во главе с фельдмаршалом Паулюсом сдались в плен. а 2 февраля 1943 года по радио было объявлено о победе в битве за Сталинград. Так Сталинградская битва положила начало коренному перелому в ходе Великой Отечественной войны.

Много тогда погибло народу русского, многие из них были похоронены на Мамаевом кургане, а памятник им поставлен на том месте, где они совершили свои подвиг.

Он пал, но честь его жива,

Герою высшая награда.

Под именем его слова:

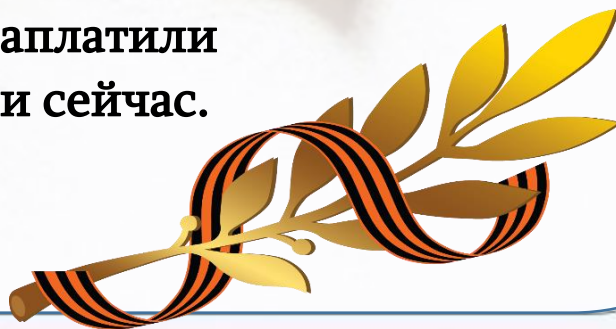
«Он был защитник Сталинграда!»

Вы в бронзе и камне застыли,

Сквозь время, взирая на нас.

Вы жизнью своей заплатили

За то, чтоб мы жили сейчас.



Героев знают и помнят. В их честь названы дома, улицы, площади. В их честь зажигают «Вечный огонь». Вечная им память и вечный огонь на Площади павших борцов и на Мамаевом кургане.

200 дней и ночей

Бушевала великая битва.

Жизнью и кровью тысяч людей

Каждый метр земли был пропитан.

А сегодня над Волгой- рекой

На священной земле Сталинграда

Рвётся к солнцу цветок полевой

Из-под каски пробитой солдатской.

Жизнь, мы славим величье её.

Жить, вот благо и счастье людское.

За него, за счастье твоё и моё

Свои жизни отдали герои.



## Памятные события месяца

2 февраля – День воинской славы России – День разгрома советскими войсками немецко – фашистских войск в Сталинградской битве (1943 г.).

2 февраля – 110 лет назад родился Валерий Павлович Чкалов (1904-1938) – летчик СССР. Он первым совершил полет без посадки от Москвы до Ванкувера через Се-верный полюс.

4 февраля – 140 лет со дня рождения русского писателя М.М. Пришвина (1873-1954)

8 февраля – День российской науки

8 февраля – День аэрофлота

10 февраля – День памяти А.С. Пушкина.


11 февраля – 120 лет со дня рождения русского писателя В.В. Бианки (1894–1959)

13 февраля – 245 лет со дня рождения русского писателя, баснописца И.А. Крыло-ва (1769–1844)

14 февраля – День влюблённых

21 февраля – Международный день родного языка (отмечается с 2000г. по инициа-тиве ЮНЕСКО с целью сохранения культурных традиций всех народов)

23 февраля – День защитника Отечества.



## Консультация для родителей: « 23 февраля – семейный праздник! »

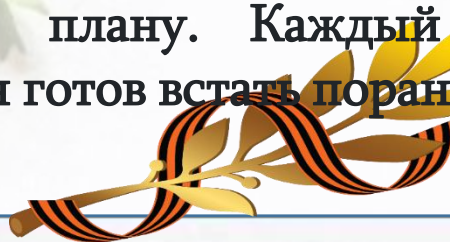
Ни для кого не секрет, что главное для любого праздника – не подарок, а настроение и внимание, которое вы дарите близким. Именно поэтому важен не сувенир, купленный в магазине, а что и как будет придумано и сделано совместно с ребенком. Ведь сама подготовка – это уже праздник.

### Таинственный совет

При организации празднования 23 февраля, для начала нужно собрать семейный совет (втайне от бабушки, папы и брата). Данное таинство не только содержит в себе определенный педагогический момент (разговор о том, как сделать приятное другому человеку), но и будет для малыша отличной тренировкой умения хранить тайны.

### Украшение дома

Чтобы у всех появилось праздничное настроение, необходимо создать соответствующую атмосферу. Для этого лучше подготовить все заранее, а накануне вечером или утром 23 февраля расставить и развесить украшения по заранее продуманному плану. Каждый ребенок ради такого события готов встать пораньше.





Во-первых, создать отличное настроение и празднично отметить 23 февраля помогут воздушные шары. Отличным украшением будет гирлянда из шаров, буквы на которых складываются в поздравление. Каждый ребенок может справиться с этой задачей самостоятельно. Главное – напомнить, как пишется слово или дать образец надписи.

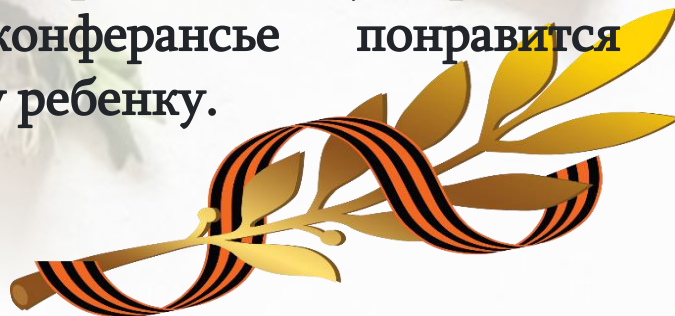
Во-вторых, все дети любят вырезать и клеить. Эти навыки можно использовать для создания украшений в виде флажков. На флажковые гирлянды можно наклеить картинки, поздравительные надписи или украсить рисунками. И совсем неважно, какими они будут, главное, что это творчество малыша. А в процессе работы можно разучить поздравительный стих. Утреннее приветствие  
Когда все готово, можно включать подходящую музыку и идти поздравлять любимых мужчин. Для начала можно хором и весело сказать речь, а затем подарить рукодельные подарки.



Завтрак праздничного дня также может быть тематическим (например, морским или солдатским). Немного фантазии в названиях обычных блюд и различные съедобные мелочи облегчат выполнение этой задачи. Превратить бутерброд в яхту поможет лист салата, закрепленный зубочисткой или соломинкой в виде паруса, и маленькая стопка сыра в роли капитанского мостика. Если папа уходит на работу очень рано, то заочное поздравление в виде открытки, сделанной своими руками, на столе также доставит ему массу положительных эмоций.

### Небольшой концерт.

Это мероприятие замечательно подходит для семейных праздников, в том числе и для празднования 23 февраля. Чтобы все было торжественно и солидно, необходим занавес, конференсье и зрительный зал. Шторы, закрывающие дверной проем, послужат отличным занавесом. Стулья, поставленные в несколько рядов, станут зрительным залом, а роль конференсье понравится исполнять каждому ребенку.



1. Волшебство Каждый малыш мечтает быть волшебником. Для этого достаточно одеть его в плащ, смастерить из яркой бумаги волшебный колпак и обучить ребенка простому химическому опыту. В блюде нужно насыпать немного муки, добавить воды, а затем внести в раствор пару капель йода. Цвет раствора станет ярко-фиолетовым.

2. Матросский танец Этот номер всегда проходит на ура! Бескозырку и матросский воротник можно смастерить из бумаги, а песню «Эх, яблочко» знают все гости. Чтобы дети не путались в движениях, главным матросом должна быть мама.

3. Пантомима Сценки из повседневной жизни под музыку понравятся всем присутствующим, особенно если у комментатора всего происходящего будет хорошее чувство юмора.

4. Песни В этой части концерта должны принимать участие все участники праздника, особенно мужчины. Ведь как отметить 23 февраля без музыки и армейских песен под гитару?!



5. Хвалилки. В конце праздничного вечера можно поиграть в игру «Папа самый...», в которой каждый участник будет называть достоинства виновника торжества и записывать их в заранее подготовленную открытку. Останется только вручить ее!

Такой замечательный день ваши мужчины будут вспоминать весь год.



# Поздравляем!

**Мальчики, папы и дедушки милые,  
С праздником вашим мужским!  
Вы у нас добрые, умные, сильные!  
Вас мы поздравить хотим!**

**Вы наше счастье всегда охраняете,  
К нам не подпустите зло.  
Служите, трудитесь вы и мечтаете –  
Все, чтоб нам было светло!**



# 23 февраля

# Вести из ДОУ

В нашем детском саду ведётся активная работа по патриотическому воспитанию. Очень важную роль в развитии нравственных чувств и качеств личности играет посещение детьми музеев, памятников героев Великой Отечественной войны.

Мы в Музее «Боевой Славы»



Помним! Гордимся!




Экскурсия в музей Боевой Славы



## Вести из ДОУ

23 февраля – это праздник не только военных, но и всех мужественных и отважных людей, мальчишек детсадовского возраста, которые достойны сердечных поздравлений в мужественный февральский день. А пока мы знакомим детей и рассказываем, что такое армия, воспитываем уважительное отношение к военному человеку, человеку в форме, прививаем любовь к Родине, и развиваем патриотические чувства. Такие мероприятия, проведённые с детьми, закладывают в их душах зёрнышки патриотизма, чувства долга перед Родиной. Ребята рассказывали стихи, пели песни, танцевали.





Подробнее информацию о событиях, происходящих в ДОУ, смотрите на официальном сайте МОУ

<http://dolinadetstva7.vlg-stu.ru/>

на страничке МОУ В ВК

<https://vk.com/public217446229>

на персональном сайте педагога

<https://lelik.oshkole.ru/pages/27035.html>

**ДЕТСКИЙ САД-СЕМЬЯ:  
НАМ ДОВЕРЯЮТ ДЕТИ!**