



Рассмотрено.  Протокол № 1 от « 31 » августа 2020 г Руководитель МО учителей- предметников Е.А.Рыжкова	Утверждено.  Директор школы В.А.Рыжков Приказ №128 от «01» сентября 2020 г.
--	--

ДИДАКТИЧЕСКИЙ МАТЕРИАЛ

Рабочие карточки
к урокам немецкого языка 3 класс
«Веселая грамматика»

Составитель: Рыжкова Е.В.,
учитель немецкого языка

с. Давыдовка, 2020 г

1. Для каждой буквы в ряду подбери соответствующую большую или маленькую букву.

		a)	b)	c)	d)
1.	J	ℓ	e	i	j
2.	M	m	β	↓	q
3.	d	B	A	Q	D
4.	v	U	Y	V	W
5.	f	E	F	S	L



A) 1a2b3c4d5b

Б) 1c2a3d4c5b

В) 1d2c3a4c5d

Г) 1b2d3b4a5a

2. В каких словах прячется буква Н?

A) 12456

Б) 1356

В) 24

Г) 145

3. Ответь на вопросы, выбирая правильное местоимение.

1. Wie heißt dieses Mädchen?
2. Was macht Peter?
3. Wie heißt deine Puppe?
4. Wo wohnt dein Freund?
5. Wie alt ist Herr Müller?
6. Schläft deine Schwester?



_____ heißt Irina.
 _____ turnt.
 _____ heißt Barbie.
 _____ wohnt in Berlin.
 _____ ist 32 Jahre alt.
 Nein, _____ spielt.

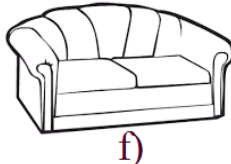
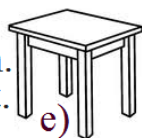
- A) 1. es, 2. er, 3. sie, 4. er, 5. er, 6. sie
 B) 1. sie, 2. er, 3. sie, 4. er, 5. er, 6. sie

- Б) 1. sie, 2. es, 3. er, 4. er, 5. sie, 6. sie
 Г) 1. es, 2. er, 3. sie, 4. sie, 5. er, 6. es

4. Предметы мебели и интерьера следует раскрасить по указанным цветам. Выбери тот предмет, цвет которого забыли написать.



Der Tisch ist blau.
 Der Stuhl ist braun.
 Der Sessel ist rot.




Das Bild ist bunt.
 Die Lampe ist grün.
 Das Bett ist weiß.

- A) b Б) d
 В) f Г) g

8. Каждой картинке соответствует одно предложение. Какие картинки не соответствуют содержанию предложения?




a)



b)



c)



d)



e)

1. Die Katze hat drei Tatzen.
2. Der Käse ist klug.
3. Ich esse gern Milch.
4. Die Gurke ist grün.
5. Mein Onkel heißt Anett.

A) 2, 4

Б) 1, 2, 3, 5

В) 3, 5

Г) 1, 4

9. Какое вопросительное слово не подойдет ни к одному предложению?



Wer?



Wie?



Was?



Wo?



Der Wolf wohnt im Wald.
 Mein Freund Peter bleibt heute zu Hause.
 Lisa hat keine Idee.
 Meine Eltern arbeiten im Büro.
 Ich bin aus Köln.
 Sie ist Tims Schwester.



A) Wer?

Б) Was?

В) Wie?

Г) Wo?

10. Заполни пропуски в тексте подходящими картинками в правильной последовательности.

5.1. Найди для диких животных правильные немецкие названия. Прочитай их:



1.2. Раскрась этого утёнка. Используй следующий код:

- Eins — оранжевый
- Zwei — жёлтый
- Drei — фиолетовый
- Vier — чёрный
- Fünf — голубой
- Sechs — розовый
- Sieben — светло-зелёный
- Acht — зелёный
- Neun — красный
- Zehn — белый



5.4. Вспомни слова из темы IV и по описанию попробуй догадаться, о каком животном идёт речь:

ein Elefant



ein Flußpferd

1. Das ist ein großes Tier. Es wohnt im Wald. Es hat große Ohren, eine lange Nase und einen kurzen Schwanz. Es ist grau. Das ist ...

ein Huhn



ein Ferkel



2. Das ist ein dickes Tier. Es wohnt im Dorf. Es hat vier kurze Beine, einen dicken Körper und einen kurzen Schwanz. Es ist rosa. Das ist ...



ein Krokodil

ein Frosch



3. Das ist ein wildes Tier. Es wohnt im Wald. Es hat einen großen Mund, einen langen Körper, kurze Beine und einen langen Schwanz. Es ist grün. Das ist ...



eine Giraffe



ein Tiger

4. Das ist ein wildes Tier. Es wohnt im Wald. Es hat einen langen Hals und lange dünne Beine. Es ist orange und braun. Das ist ...



eine Maus



eine Schlange

5. Das ist ein wildes Tier. Es wohnt im Wald. Es hat keine Ohren, keine Beine und keine Arme. Es hat nur einen langen Schwanz. Das ist ...

2.4. Попробуй разделить эти цепочки из немецких букв на слова:

rosarotgelbviolettblauhellbraun


grünweißschwarzdunkelorange

2.5. Поросёнок так хотел решить эту задачу, что у него даже распухла голова. Помоги ему найти все спрятанные немецкие названия цветов. Вычеркни их:



g	e	l	v	i	o	l	e	t	o	r
r	b	b	s	c	h	w	a	t	w	a
o	l	g	r	l	i	w	r	z	e	n
t	a	u	ü	n	g	r	a	u	i	g
r	o	s	a	b	r	a	u	n	ß	e

1.11. Найди все цифры (от 11 до 20), спрятанные на этих рисунках. Назови и напиши их по-немецки под рисунками.



Какие две цифры художник забыл спрятать? Назови и напиши их: _____.

1.12. Напиши по-немецки все цифры от 1 до 20:

- | | |
|-----------|-----------|
| 1. _____ | 11. _____ |
| 2. _____ | 12. _____ |
| 3. _____ | 13. _____ |
| 4. _____ | 14. _____ |
| 5. _____ | 15. _____ |
| 6. _____ | 16. _____ |
| 7. _____ | 17. _____ |
| 8. _____ | 18. _____ |
| 9. _____ | 19. _____ |
| 10. _____ | 20. _____ |



dreizehn $7+8=$ zwanzig

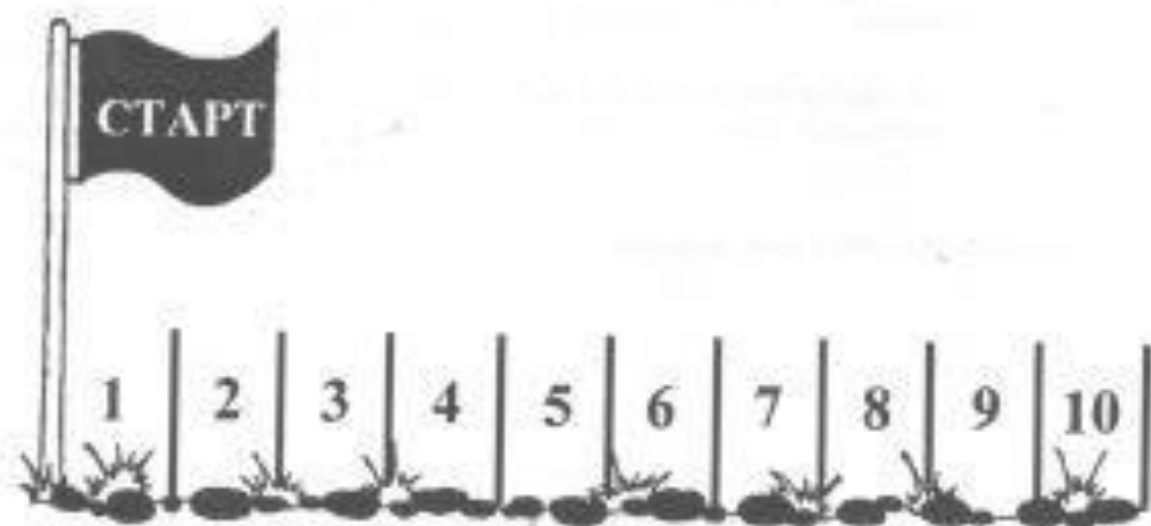
$6+14=$ fünfzehn $14+3=$ siebzehn $17-4=$

zwölf $11+8=$ sechzehn elf

$19-1=$ $13-2=$ achtzehn

neunzehn $20-4=$ vierzehn $3+9=$

1.7. Этот медвежонок в затруднении. Помоги ему правильно решить примеры.



1.1. Помогите каждой мышке занять правильное место на старте.