
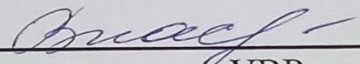
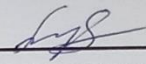


Рассмотрено.	Согласовано.	Утверждено.
 Протокол № 1 от «31» августа 2020 г Руководитель МО учителей- предметников Е.А.Рыжкова	 Зам. директора по УВР С.Н.Власенко	 Директор школы В.А.Рыжков Приказ №128 _____ от «01» сентября 2020 г.

*Муниципальное казенное общеобразовательное учреждение
Давыдовская средняя школа*

Рабочая программа по немецкому языку для 3 класса

Учитель-составитель: Рыжкова Елена Валерьевна

2020-2021 учебный год

Пояснительная записка

Рабочая программа к учебному курсу Немецкий язык. И. Л. Бим для 3 класса общеобразовательной школы разработана на основе:

- Закона «Об образовании в Российской Федерации» от 29.12.2012 года № 273-ФЗ
- Федерального перечня учебников, рекомендованных (допущенных) к использованию в образовательном процессе в образовательных учреждениях, реализующих программы общего образования, утверждённого приказом N 345 от 28 декабря 2018 г.;
- Примерной программы по учебным предметам. Стандарты второго поколения. Начальная школа. Немецкий язык М.: Просвещение, 2015г
- Авторской программы общеобразовательных учреждений по немецкому языку для 2-4 классов И. Л. Бим (М.: Просвещение, 2013).
- Учебного плана школы;
- методических рекомендаций авторов УМК И.Л. Бим, Л.В. Садовой «Немецкий язык.», которые даны в «Книге для учителя».

Общая характеристика учебного предмета.

Немецкий язык входит в общеобразовательную область «Филология». Язык является важнейшим средством общения, без которого невозможно существование и развитие человеческого общества. Происходящие сегодня изменения в общественных отношениях, средствах коммуникации (использование новых информационных технологий) требуют повышения коммуникативной компетенции школьников, совершенствования их филологической подготовки. Все это повышает статус предмета как общеобразовательной учебной дисциплины.

Основное назначение предмета «Немецкий язык» состоит в формировании коммуникативной компетенции, т.е. способности и готовности осуществлять иноязычное межличностное и межкультурное общение с носителями языка.

Цели рабочей программы:

- *учебные* (формирование коммуникативной компетенции элементарного уровня в устных (аудирование и говорение) и письменных (чтение и письмо) видах речевой деятельности);
- *образовательные* (приобщение учащихся к новому социальному опыту с использованием немецкого языка: знакомство младших школьников с миром зарубежных сверстников, с зарубежным детским фольклором и доступными образцами художественной литературы, расширение кругозора и развитие межкультурных представлений);
- *развивающие* (развитие интеллектуальных функций и универсальных учебных умений младших школьников, повышение их речевых возможностей, укрепление учебной мотивации в изучении немецкого языка и расширение познавательных интересов);
- *воспитательные* (воспитание нравственных качеств личности младшего школьника, волевой саморегуляции, толерантного отношения и уважения к представителям иных культур, ответственного отношения к учёбе и порученному делу, чувства патриотизма).

Программа **определяет ряд задач**, решение которых направлено на достижение основных целей начального иноязычного образования:

- *формировать* у младших школьников отношение к иностранному языку как средству межличностного и межкультурного общения на основе взаимопонимания с теми, кто говорит и пишет на изучаемом языке, а также как средству познавательной деятельности через устное общение, чтение, слушание и письменную речь;

- *расширять* лингвистический кругозор младших школьников; развивать элементарные лингвистические представления, доступные младшим школьникам и необходимые для овладения устной и письменной речью на иностранном языке на элементарном уровне;
 - *обеспечить* коммуникативно-психологическую адаптацию младших школьников к новому языковому миру для преодоления в дальнейшем психологического барьера и использования иностранного языка как средства общения;
 - *развивать* эмоциональную сферу детей в процессе обучающих игр, учебных спектаклей с использованием иностранного языка;
 - *развивать* личностные качества младшего школьника, его внимание, мышление, память и воображение в процессе участия в моделируемых ситуациях общения, ролевых играх;
 - *приобщать* младших школьников к новому для них социально-коммуникативному опыту за счёт проигрывания на иностранном языке различных ролей в игровых ситуациях, типичных для семейного, бытового, учебного общения;
- *обучать* учащихся начальной школы универсальным познавательным стратегиям и способам работы с компонентами учебно-методического комплекта, мультимедийным приложением, учебной информацией в сети Интернет, символично-графической репрезентацией знаний, а также учебному сотрудничеству.

Для реализации программы используется учебно-методический комплект:

1. Учебник для 3 класса «Deutsch» в 2 ч. (авт. И.Л. Бим. Л.И. Рыжова– М.: Просвещение, 2019г.)
2. Рабочая тетрадь для 3 класса: в 2 частях (авт. И.Л. Бим. Л.И. Рыжова– М.: Просвещение, 2019г.)
3. Аудиокурс к учебнику.

Место предмета в учебном плане.

На изучение немецкого языка в 3 классе выделено 2 часа в неделю – 68 часов в год.

Ценностные ориентиры содержания курса

Рабочая программа отвечает требованиям Европейских стандартов (Общеввропейские компетенции владения иностранным языком), в частности требованиям к уровню обученности по предмету. Благодаря этому учащиеся становятся участниками процесса, организуемого Советом Европы по повышению качества общения между европейцами-носителями разных языков и культур. Это позволит им лучше понимать друг друга, свободнее общаться, приведет к более тесному сотрудничеству.

Курс базируется на таких методологических принципах, как коммуникативно-когнитивный, личностно-ориентированный и деятельностный.

Поставленные цели соответствуют зафиксированным в стандарте начального общего образования по иностранному языку. Это формирование и развитие иноязычной коммуникативной компетенции учащихся в совокупности её составляющих: речевой, языковой, социокультурной, компенсаторной и учебно-познавательной.

Особый акцент делается на личностном развитии и воспитании учащихся, развитие готовности к самообразованию, универсальных учебных действий, владение ключевыми компетенциями, а также развитие и воспитание потребности школьников пользоваться немецким языком как средством общения, познания, самореализации и социальной адаптации; развитие национального самосознания, стремления к взаимопониманию между людьми разных культур и сообществ.

При создании программы учитывались и психологические особенности данной возрастной группы учащихся. Это нашло отражение в выборе текстов, форме заданий, в большом количестве игровых форм работы, методическом аппарате.

Основной формой организации учебного процесса является классно-урочная система обучения, при этом используются следующие типы уроков: комбинированные, уроки изучения нового материала, уроки закрепления знаний, уроки обобщения и систематизации изученного, выработки умений и навыков, контрольные уроки. В ходе учебного процесса используются и нетрадиционные формы урока: уроки-викторины, уроки-путешествия. На уроках применяется парная, групповая, фронтальная работа учащихся, работа в режимах «учитель – ученик», «ученик-ученик», «ученик1-ученик2 – ученик...».

Достижение необходимого развивающего эффекта обучения немецкому языку возможно на базе реализации деятельностного подхода, который направлен на развитие каждого ученика, на формирование индивидуальных способностей. На уроке учащиеся овладевают не только системой знаний, но и методами познавательной деятельности. Это является важным условием включения учащихся в активную самостоятельную работу по овладению знаниями.

С точки зрения развития умений и навыков рефлексивной деятельности особое внимание уделено формированию способности учащихся самостоятельно:

- организовывать свою учебную деятельность (постановка цели, планирование, определение оптимального соотношения цели и средств и др.)
- контролировать свои действия – как после их завершения, так и по ходу;
- оценивать результаты деятельности, определять причины возникших трудностей и пути их устранения;
- осознавать сферы своих интересов и соотносить их со своими учебными достижениями, чертами своей личности.

Результаты освоения учебного предмета.

Представленная программа обеспечивает достижение личностных, метапредметных и предметных результатов.

Личностные результаты:

- освоение социальной роли обучающегося, развитие мотивов учебной деятельности и формирование личностного смысла учения;
- развитие самостоятельности и личной ответственности за свои поступки, в том числе в процессе учения;
- формирование целостного, социально ориентированного взгляда на мир в его органичном единстве и разнообразии природы, народов, культур и религий;
- овладение начальными навыками адаптации в динамично изменяющемся и развивающемся мире;
- формирование основ российской гражданской идентичности, чувства гордости за свою Родину, российский народ и историю России, осознание своей этнической и национальной принадлежности; формирование ценностей многонационального российского общества; становление гуманистических и демократических ценностных ориентаций;
- формирование уважительного отношения к иному мнению, истории и культуре других народов;
- формирование эстетических потребностей, ценностей и чувств;
- развитие этических чувств, доброжелательности и эмоционально-нравственной отзывчивости, понимания и сопереживания чувствам других людей;
- развитие навыков сотрудничества со взрослыми и сверстниками в разных социальных ситуациях, умения не создавать конфликтов и находить выходы из спорных ситуаций;
- формирование установки на безопасный, здоровый образ жизни, наличие мотивации к творческому труду, работе на результат, бережному отношению к материальным и духовным ценностям.

Метапредметные результаты:

- овладение способностью принимать и сохранять цели и задачи учебной деятельности, поиска средств её осуществления;
- освоение способов решения проблем творческого и поискового характера;
- формирование умения планировать, контролировать и оценивать учебные действия в соответствии с поставленной задачей и условиями её реализации; определять наиболее эффективные способы достижения результата;
- формирование умения понимать причины успеха/неуспеха учебной деятельности и способности конструктивно действовать даже в ситуациях неуспеха;
- освоение начальных форм рефлексии (самоконтроля, самоанализа, саморегуляции, самооценки);
- использование знаково-символических средств представления информации для создания моделей изучаемых объектов и процессов, схем решения учебных и практических задач;
- активное использование речевых средств и средств информационных и коммуникационных технологий (далее – ИКТ) для решения коммуникативных и познавательных задач;
- использование различных способов поиска (в справочных источниках и открытом учебном информационном пространстве сети Интернет), сбора, анализа и интерпретации информации в соответствии с коммуникативными и познавательными задачами и технологиями обучения;
- овладение навыками смыслового чтения текстов различных стилей и жанров в соответствии с целями и задачами обучения на доступном младшим школьникам уровне; осознанно строить речевое высказывание в соответствии с задачами коммуникации и составлять тексты в устной и письменной форме с учётом возможностей младших школьников;
- овладение логическими действиями сравнения, анализа, синтеза, обобщения, установления аналогий и причинно-следственных связей, построения рассуждений, отнесения к известным понятиям;
- готовность слушать собеседника и вести диалог; готовность признавать возможность существования различных точек зрения и права каждого иметь свою; излагать своё мнение и аргументировать свою точку зрения и оценку событий;
- умение работать в группе и определять общую цель и пути её достижения; умение договариваться о распределении функций и ролей в совместной деятельности; осуществлять взаимный контроль в совместной деятельности, адекватно оценивать собственное поведение и поведение окружающих;
- готовность конструктивно разрешать конфликты посредством учёта интересов сторон и сотрудничества;
- овладение базовыми предметными и межпредметными понятиями, отражающими существенные связи и отношения между объектами и процессами;
- умение работать в материальной и информационной среде начального общего образования (в том числе с учебными моделями).

Предметные результаты:

А. В коммуникативной сфере:

- языковые представления и навыки (фонетические, орфографические, лексические и грамматические);
- говорение (элементарный диалог этикетного характера, диалог в доступных ребёнку, типичных ситуациях, диалог с вопросами и побуждением к действию, монологические высказывания с описаниями себя, семьи и других людей, предметов, картинок и персонажей);
- аудирование (понимание на слух речи учителя и других учащихся, восприятие основного содержания несложных аудиотекстов и видеофрагментов на знакомом учащимся языковом материале);

- чтение (воспринимать с пониманием тексты ограниченного объёма, соответствующие изученному тематическому материалу и интересам учащихся с соблюдением правил чтения и осмысленного интонирования);
- письмо (техника написания букв и соблюдение орфографических правил, опора на образец, письменное заполнение пропусков и форм, подписи под предметами и явлениями, поздравительные открытки, личное письмо ограниченного объёма);
- социокультурная осведомлённость (немецко-говорящие страны, литературные персонажи, сказки народов мира, детский фольклор, песни, нормы поведения, правила вежливости и речевой этикет).

Б. В познавательной сфере:

- формирование элементарных системных языковых представлений об изучаемом языке (звукобуквенный состав, слова и словосочетания, утвердительные, вопросительные и отрицательные предложения, порядок слов, служебные слова и грамматические словоформы);
- умение выполнять задания по усвоенному образцу, включая составление собственных диалогических и монологических высказываний по изученной тематике;
- перенос умений работы с русскоязычным текстом на задания с текстом на немецком языке, предполагающие прогнозирование содержания текста по заголовку и изображениям, выражение своего отношения к прочитанному, дополнение содержания текста собственными идеями в элементарных предложениях;
- умение использовать учебно-справочный материал в виде словарей, таблиц и схем для выполнения заданий разного типа;
- осуществлять самооценку выполненных учебных заданий и подводить итоги усвоенным знаниям на основе заданий для самоконтроля.

В. В ценностно-ориентационной сфере:

- восприятие языка как общечеловеческой ценности, обеспечивающей познание, передачу информации, выражение эмоций, отношений и взаимодействия с другими людьми;
- ознакомление с, доступными возрасту культурными ценностями других народов и своей страны, известными героями, важными событиями, популярными произведениями, а также нормами жизни;
- перспектива использования изучаемого языка для контактов с представителями иной культуры, возможность рассказать друзьям о новых знаниях, полученных с помощью иностранного языка, вероятность применения начальных знаний иностранного языка в зарубежных турах с родными.

Г. В эстетической сфере:

- знакомство с образцами родной и зарубежной детской литературы, поэзии, фольклора и народного литературного творчества;
- формирование эстетического вкуса в восприятии фрагментов родной и зарубежной детской литературы, стихов, песен и иллюстраций;
- развитие эстетической оценки образцов родной и зарубежной детской литературы, стихов и песен, фольклора и изображений на основе образцов для сравнения.

Д. В трудовой сфере:

- умение сохранять цели познавательной деятельности и следовать её задачам при усвоении программного учебного материала и в самостоятельном учении;

- готовность пользоваться доступными возрасту современными учебными технологиями, включая ИКТ, для повышения эффективности своего учебного труда;
- начальный опыт использования вспомогательной и справочной литературы для самостоятельного поиска недостающей информации, ответа на вопросы и выполнения учебных заданий.

Способы контроля и оценивание образовательных достижений.

Виды контроля знаний: входной контроль, текущий, промежуточный и итоговый.

Формы контроля: словарные диктанты, тесты, контрольные работы.

Критерии оценивания достижений обучающихся по видам деятельности и уровням освоения учебного материала.

Чтение с пониманием основного содержания прочитанного (ознакомительное)

Оценка «5» ставится учащемуся, если он понял основное содержание оригинального текста¹, может выделить основную мысль, определить основные факты, умеет догадываться о значении незнакомых слов из контекста, либо по словообразовательным элементам, либо по сходству с родным языком. Скорость чтения иноязычного текста может быть несколько замедленной по сравнению с той, с которой ученик читает на родном языке. Заметим, что скорость чтения на родном языке у учащихся разная.

Оценка «4» ставится ученику, если он понял основное содержание оригинального текста, может выделить основную мысль, определить отдельные факты. Однако у него недостаточно развита языковая догадка, и он затрудняется в понимании некоторых незнакомых слов, он вынужден чаще обращаться к словарю, а темп чтения более замедленен.

Оценка «3» ставится школьнику, который не совсем точно понял основное содержание прочитанного, умеет выделить в тексте только небольшое количество фактов, совсем не развита языковая догадка.

Оценка «2» выставляется ученику в том случае, если он не понял текст или понял содержание текста неправильно, не ориентируется в тексте при поиске определенных фактов, не умеет семантизировать незнакомую лексику.

Чтение с полным пониманием содержания (изучающее)

Оценка «5» ставится ученику, когда он полностью понял несложный оригинальный текст (публицистический, научно-популярный; инструкцию или отрывок из туристического проспекта). Он использовал при этом все известные приемы, направленные на понимание читаемого (смысловую догадку, анализ).

Оценка «4» выставляется учащемуся, если он полностью понял текст, но многократно обращался к словарю.

Оценка «3» ставится, если ученик понял текст не полностью, не владеет приемами его смысловой переработки.

Оценка «2» ставится в том случае, когда текст учеником не понят. Он с трудом может найти незнакомые слова в словаре.

Чтение с нахождением интересующей или нужной информации (просмотровое)

Оценка «5» ставится ученику, если он может достаточно быстро просмотреть несложный оригинальный текст (типа расписания поездов, меню, программы телепередач) или несколько небольших текстов и выбрать правильно запрашиваемую информацию.

Оценка «4» ставится ученику при достаточно быстром просмотре текста, но при этом он находит только примерно 2/3 заданной информации.

Оценка «3» выставляется, если ученик находит в данном тексте (или данных текстах) примерно 1/3 заданной информации.

Оценка «2» выставляется в том случае, если ученик практически не ориентируется в тексте.

Понимание речи на слух

Основной речевой задачей при понимании звучащих текстов на слух является извлечение основной или заданной ученику информации.

Оценка «5» ставится ученику, который понял основные факты, сумел выделить отдельную, значимую для себя информацию (например, из прогноза погоды, объявления, программы радио и телепередач), догадался о значении части незнакомых слов по контексту, сумел использовать информацию для решения поставленной задачи (например, найти ту или иную радиопередачу).

Оценка «4» ставится ученику, который понял не все основные факты. При решении коммуникативной задачи он использовал только 2/3 информации.

Оценка «3» свидетельствует, что ученик понял только 50 % текста. Отдельные факты понял неправильно. Не сумел полностью решить поставленную перед ним коммуникативную задачу.

Оценка «2» ставится, если ученик понял менее 50 % текста и выделил из него менее половины основных фактов. Он не смог решить поставленную перед ним речевую задачу.

Говорение

Говорение в реальной жизни выступает в двух формах общения: в виде связных высказываний типа описания или рассказа и в виде участия в беседе с партнером.

Выдвижение овладения общением в качестве практической задачи требует поэтому, чтобы учащийся выявил свою способность, как в продуцировании связных высказываний, так и в умелом участии в беседе с партнером. При оценивании связных высказываний или участия в беседе учащихся многие учителя обращают основное внимание на ошибки лексического, грамматического характера и выставляют отметки, исходя только исключительно из количества ошибок. Подобный подход вряд ли можно назвать правильным.

Во-первых, важными показателями рассказа или описания являются соответствия темы, полнота изложения, разнообразие языковых средств, а в ходе беседы — понимание партнера, правильное реагирование на реплики партнера, разнообразие своих реплик. Только при соблюдении этих условий речевой деятельности можно говорить о реальном общении. Поэтому все эти моменты должны учитываться, прежде всего, при оценке речевых произведений школьников.

Во-вторых, ошибки бывают разными. Одни из них нарушают общение, т. е. ведут к непониманию. Другие же, хотя и свидетельствуют о нарушениях нормы, но не нарушают понимания. Последние можно рассматривать как оговорки.

В связи с этим основными критериями оценки умений говорения следует считать: -соответствие теме, -достаточный объем высказывания, - разнообразие языковых средств и т. п., а ошибки целесообразно рассматривать как дополнительный критерий.

Высказывание в форме рассказа, описания

Оценка «5» ставится ученику, если он в целом справился с поставленными речевыми задачами. Его высказывание было связным и логически последовательным. Диапазон используемых языковых средств достаточно широк. Языковые средства были правильно употреблены, практически отсутствовали ошибки, нарушающие коммуникацию, или они были незначительны. Объем высказывания соответствовал тому, что задано программой на данном году обучения. Наблюдалась легкость речи и достаточно правильное произношение. Речь ученика была эмоционально окрашена, в ней имели место не только передача отдельных фактов (отдельной информации), но и элементы их оценки, выражения собственного мнения.

Оценка «4» выставляется учащемуся, если он в целом справился с поставленными речевыми задачами. Его высказывание было связанным и последовательным. Использовался довольно большой объем языковых средств, которые были употреблены правильно. Однако были сделаны отдельные ошибки, нарушающие коммуникацию. Темп речи был несколько замедлен. Отмечалось произношение, страдающее сильным

влиянием родного языка. Речь была недостаточно эмоционально окрашена. Элементы оценки имели место, но в большей степени высказывание содержало информацию и отражало конкретные факты.

Оценка «3» ставится ученику, если он сумел в основном решить поставленную речевую задачу, но диапазон языковых средств был ограничен, объем высказывания не достигал нормы. Ученик допускал языковые ошибки. В некоторых местах нарушалась последовательность высказывания. Практически отсутствовали элементы оценки и выражения собственного мнения. Речь не была эмоционально окрашенной. Темп речи был замедленным.

Оценка «2» ставится ученику, если он только частично справился с решением коммуникативной задачи. Высказывание было небольшим по объему (не соответствовало требованиям программы). Наблюдалась узость вокабуляра. Отсутствовали элементы собственной оценки. Учащийся допускал большое количество ошибок, как языковых, так и фонетических. Многие ошибки нарушали общение, в результате чего возникало непонимание между речевыми партнерами.

Участие в беседе

При оценивании этого вида говорения важнейшим критерием так же, как и при оценивании связных высказываний является речевое качество и умение справиться с речевой задачей, т. е. понять партнера и реагировать правильно на его реплики, умение поддержать беседу на определенную тему. Диапазон используемых языковых средств, в данном случае, предоставляется учащемуся.

Оценка «5» ставится ученику, который сумел решить речевую задачу, правильно употребив при этом языковые средства. В ходе диалога умело использовал реплики, в речи отсутствовали ошибки, нарушающие коммуникацию.

Оценка «4» ставится учащемуся, который решил речевую задачу, но произносимые в ходе диалога реплики были несколько сбивчивыми. В речи были паузы, связанные с поиском средств выражения нужного значения. Практически отсутствовали ошибки, нарушающие коммуникацию.

Оценка «3» выставляется ученику, если он решил речевую задачу не полностью. Некоторые реплики партнера вызывали у него затруднения. Наблюдались паузы, мешающие речевому общению.

Оценка «2» выставляется, если учащийся не справился с решением речевой задачи. Затруднялся ответить на побуждающие к говорению реплики партнера. Коммуникация не состоялась.

Оценивание письменной речи учащихся

Оценка «5» Коммуникативная задача решена, соблюдены основные правила оформления текста, очень незначительное количество орфографических и лексико-грамматических погрешностей. Логичное и последовательное изложение материала с делением текста на абзацы. Правильное использование различных средств передачи логической связи между отдельными частями текста. Учащийся показал знание большого запаса лексики и успешно использовал ее с учетом норм иностранного языка. Практически нет ошибок. Соблюдается правильный порядок слов. При использовании более сложных конструкций допустимо небольшое количество ошибок, которые не нарушают понимание текста. Почти нет орфографических ошибок. Соблюдается деление текста на предложения. Имеющиеся неточности не мешают пониманию текста.

Оценка «4» Коммуникативная задача решена, но лексико-грамматические погрешности, в том числе выходящих за базовый уровень, препятствуют пониманию. Мысли изложены в основном логично. Допустимы отдельные недостатки при делении текста на абзацы и при использовании средств передачи логической связи между отдельными частями текста или в формате письма. Учащийся использовал достаточный объем лексики, допуская отдельные неточности в употреблении слов или ограниченный запас слов, но эффективно и правильно, с учетом норм иностранного языка. В работе имеется ряд грамматических ошибок, не препятствующих пониманию текста. Допустимо несколько орфографических ошибок, которые не затрудняют понимание текста.

Оценка «3» Коммуникативная задача решена, но языковые погрешности, в том числе при применении языковых средств, составляющих базовый уровень, препятствуют пониманию текста. Мысли не всегда изложены логично. Деление текста на абзацы недостаточно последовательно или вообще отсутствует. Ошибки в использовании средств передачи логической связи между отдельными частями текста. Много ошибок в формате письма. Учащийся использовал ограниченный запас слов, не всегда соблюдая нормы иностранного языка. В работе либо часто встречаются грамматические ошибки элементарного уровня, либо ошибки немногочисленны, но так серьезны, что затрудняют понимание текста. Имеются многие ошибки, орфографические и пунктуационные, некоторые из них могут приводить к непониманию текста.

Оценка «2» Коммуникативная задача не решена. Отсутствует логика в построении высказывания. Не используются средства передачи логической связи между частями текста. Формат письма не соблюдается. Учащийся не смог правильно использовать свой лексический запас для выражения своих мыслей или не обладает необходимым запасом слов. Грамматические правила не соблюдаются. Правила орфографии и пунктуации не соблюдаются.

Содержание тем учебного курса.

1. Thema 1 «Hallo, 3. Klasse! Wiedersehen mit Freunden» (8 часов)

Основное содержание темы.	Вспомнить имена некоторых немецких персонажей, охарактеризовать их, используя известные РО. Повторить лексику по теме «Семья», «Летом в парке», рассказывая о развлечениях детей летом.
Лексическая сторона речи.	Der Sommer, die Schule, die Ferien, vorbei, das Schuljahr, viel Spaß! Baden, die schönste Zeit, einen Brief bekommen, im Fluss schwimmen, schaukeln, die Puppe, die Sonne, schauen, hell, Automodelle bauen, Eichhörnchen füttern, Karussell fahren, Pony reiten, Eis essen. Es ist lustig/ warm/ kalt, das Dorf, der Garten, froh sein.
Грамматическая сторона речи.	Спряжение слабых и сильных глаголов в Präsens. Спряжение глагола sein в Präsens. Известные РО.
Требования к ЗУН обучающихся по теме.	Ученику необходимо: 1. Уметь охарактеризовать сказочных персонажей, используя известные РО и прилагательные. 2. Уметь понимать на слух небольшие тексты и соотносить их с фотографиями. 3. Уметь спрягать слабые и некоторые сильные глаголы в Präsens. 4. Уметь составлять связное монологическое высказывание с опорой на рисунки по теме «Что я люблю делать в парке».

2. Thema 2 „Sabine geht in die Schule. Und ihr?“ (10 часов)

Основное содержание темы.	Каникулы закончились, дети идут в школу. В классе есть новенькие, Сабина показывает школьные фотографии. Первый учебный день в Германии, подарок первоклассникам – кулек со сладостями. Что дети делают в школе? А что они делают в выходные дни? Дни недели. Сказка о храбром Портняжке и о бумаге.
Лексическая сторона речи.	Der Schüler, der Abc-Schütze, die erste Klasse, der Hof, beginnen, Gratuliere! Das Geschenk, die Zuckertüte, der Bonbon, der Teddy, das Spielzeug, der Gast, der Montag/ Dienstag/ Mittwoch/ Donnerstag/ Freitag/ Sonnabend/ Sonntag/ Samstag, die Woche, die Tafel, an der Tafel, der Igel, der Hase, die Schultasche, das Buch, das Heft, der Bleistift, der Kuli, haben. Welcher Tag ist heute?

Грамматическая сторона речи.	РО 3 и РО4 с новым лексическим наполнением (глаголы). Спряжение глагола haben в Präsens. Образование прилагательных женского рода с помощью суффикса –in.
Требования к ЗУН обучающихся по теме.	Ученику необходимо: 1. Научиться работать со словарем учебника. 2. Уметь комментировать то, что изображено на фотографиях. 3. Совершенствовать технику чтения вслух и орфографические навыки. 4. Уметь расспрашивать собеседника о том, что он делает в школе (на выходных) и уметь отвечать на эти вопросы (диалог-расспрос типа интервью). 5. Уметь употреблять глагол haben с существительными в винительном падеже. 6. Уметь образовывать прилагательные женского рода с помощью суффикса –in.

3. Thema 3 „Es ist Herbst. Wie ist das Wetter?“ (10 часов)

Основное содержание темы.	Осенью в парке. Дети идут в парк гулять. Берлинский зоопарк – один из самых больших в мире. Поспевают урожай овощей и фруктов, овощи спорят, кто самый красивый и вкусный. А чем питаются лесные зверушки? Любимые животные. Учимся их описывать: какие они, где живут, чем питаются, что умеют делать. Погода осенью Стихи, песенки, шутки-загадки. Готовимся к празднику!
Лексическая сторона речи.	Der Herbst, das Wetter, es regnet, der Himmel, der Wind, das Blatt, wehen, fallen, fliegen, der Bär, der Wolf, der Fuchs, der Fisch, fressen, der Vogel, die Maus, die Beere, die Nuss, die Birne, der Apfel, die Kartoffel, die Tomate, die Gurke, das Obst, das Gemüse, es gibt, das Wasser, das Gras, der Honig, schlau.
Грамматическая сторона речи.	Повторение числительных от 13 до 20. Отрицательное местоимение kein/ keine. Образование сложных слов. Повторение Akkusativ существительных после глагола nehmen.
Требования к ЗУН обучающихся по теме.	Ученику необходимо: 1. Совершенствовать технику чтения и орфографические навыки. 2. Усвоить лексику по подтеме. 3. Уметь описывать погоду и природу осенью, дать описание животных в форме рассказа-загадки. 4. Уметь вести беседу по телефону.

4. Thema 4 „Und was bringt uns der Winter?“ (9 часов)

Основное содержание темы.	Погода зимой, зимний пейзаж. Парк зимой. Почему все так радуются приходу зимы? Чем занимаются дети зимой? Животные зимой. Рождество в Германии – традиции празднования этого праздника. Читаем подписи к картинкам. Подготовка к празднику Рождества / Нового года. Повторяем стихи, песни, подписываем поздравительные открытки, изготавливаем поделки сами.
---------------------------	---

Лексическая сторона речи.	Was ist los? Der Winter, es schneit, überall liegt Schnee, alles ist weiß, die Schneeflocke, spazieren gehen, der Winterschlaf, stören, einschlafen, der Feiertag, das Fest, die Weihnachten, das Neujahr, kaufen, Schi laufen, die Eisbahn, rodeln, Schlittschuh laufen, eine Schneeballschlacht machen, basteln selbst, der Weihnachtsbaum, die Weihnachtspyramide, die Kerze, wünschen, der Verwandte, einen Schneemann bauen.
Грамматическая сторона речи.	Безличные предложения: Es ist kalt/ warm/ Winter. Es schneit. Изменение корневой гласной (au – äu) в глаголе laufen. Употребление Akkusativ существительных после глаголов типа bauen.
Требования к ЗУН обучающихся по теме.	Ученику необходимо: 1. Совершенствовать технику чтения и орфографические навыки. 2. Уметь рассказать о зиме, зимних развлечениях, о праздновании Рождества в Германии (используя лексику по теме). 3. Уметь вести диалог-расспрос о зиме, погоде и природе в это время года. 4. Уметь понимать на слух сообщения разного характера, включающие информацию по теме. 5. Уметь подписать поздравительную открытку с Рождеством, с Новым годом, опираясь на тексты-образцы.

5. Thema 5 „In der Schule haben wir viel zu tun.“ (10 часов)

Основное содержание темы.	Что Сабина и Свен делают в школе? Описание классной комнаты. Наши немецкие друзья наводят порядок в игровом уголке. Праздник карнавала в школе. Одежда и карнавальные костюмы. На уроке немецкого языка.
Лексическая сторона речи.	Das Klassenzimmer, rechts, links, vorn, die Tür, das Fenster, der Tisch, der Stuhl, der Schrank, Ordnung machen, die Ecke, die Wand, die Pinnwand, der Zettel, der Fasching, der Gast, um 12 Uhr, das Kleid, die Hose, das Hemd, die Jacke, der Schuh, der Hut, die Mütze, als was gehst du zum Maskenball?
Грамматическая сторона речи.	Глаголы malen, machen в Perfekt (рецептивно, т.е. на узнавание). Употребление глаголов möchten, müssen на основе схемы из геометрических фигур.
Требования к ЗУН обучающихся по теме.	Ученику необходимо: 1. Совершенствовать технику чтения и орфографические навыки. 2. Уметь описывать рисунок классной комнаты и свою классную комнату (устно и письменно). 3. Уметь находить в тексте необходимую информацию, использовать проверку понимания прочитанного. 4. Уметь читать диалоги по ролям, знать лексику по теме «Одежда».

6. Thema 6 „Der Frühling ist da. Und auch tolle Feiertage.“ (10 часов)

Основное содержание темы.	Весна, какая теперь погода? Мы поздравляем наших мам с 8 Марта. День Матери в Германии. Семья Мюллер празднует Пасху. Подготовка к этому празднику. Скоро наступят весенние каникулы.
---------------------------	---

Лексическая сторона речи.	Der Frühling, die Jahreszeit, der Monat, der März/ April/ Mai/ Juni/ Juli/ August/ September/ Oktober/ November/ Dezember/ Januar/ Februar, es taut, das Veilchen, die Orchidee, die Narzisse, die Mimose, das Ostern, bemalen, verstecken, das Osterei, der Osterhase, der Osterkuchen, das Ostergebäck, backen
Грамматическая сторона речи.	Речевой образец с Dativ и Akkusativ Некоторое обобщение Perfekt: haben + ge...t (слабые глаголы), haben + ge...n (сильные глаголы). Словосложение.
Требования к ЗУН обучающихся по теме.	Ученику необходимо: 1. Совершенствовать технику чтения и орфографические навыки. 2. Уметь описывать погоду весной по опорам. 3. Уметь отыскивать информацию в тексте, соотносить подписи с рисунками. 4. Отвечать на вопросы о весне и о том, что делают дети весной/ на каникулах, используя лексико-грамматический материал параграфа. 5. Уметь писать по образцу поздравительную открытку.

7. Thema 7 „Geburtstag! Ist das nicht auch ein schöner Tag?“ (11 часов) + Повторение 2 ч

Основное содержание темы.	Сабина и ее мама готовятся к дню рождения Сабины. Приглашение на день рождения. Друзья готовятся тоже, у них много идей. Какие подарки желают дети ко дню рождения? Приводим квартиру в порядок. Что покупают к праздничному столу? Прием гостей, вручение подарка. Что делают гости на дне рождения?
Лексическая сторона речи.	Der Geburtstag, zum Geburtstag einladen, morgen, bekommen, sich wünschen, der Rock, die Bluse, kaufen, der Verkäufer, die Verkäuferin, die Flasche, der Euro, was kostet..?
Грамматическая сторона речи.	Глагол sich wünschen, особенности спряжения. Употребление Perfekt при ответах на вопросы.
Требования к ЗУН обучающихся по теме.	Ученику необходимо: 1. Уметь письменно оформить приглашение на день рождения, поздравительную открытку. 2. Уметь читать диалоги по ролям, выразительно читать текст сказки. 3. Уметь вести беседу в разнообразных ситуациях, связанных с днем рождения: приглашение, подготовка праздничного стола, прием гостей, вручение подарков и т.д. 4. Иметь опыт участия в празднике – смотре достигнутого.

Учебно-тематический план

Общее количество часов: 68

№п/п	Наименование раздела и тем	Часы учебного времени	Контрольные работы
------	----------------------------	-----------------------	--------------------

1	§0. Привет 3класс! встреча с друзьями! Небольшой повторительный курс.	8 часов	1 (Входной контроль)
2	§1. Сабина охотно ходит в школу. А вы?	10 часов	1
3	§2. Осень Какая сейчас погода?	10 часов	1
4	§3. А что приносит нам зима?	9 часов	1
5	§4. В школе у нас много дел.	10 часов	1
6	§5. Весна пришла. А также отличные праздники, не так ли?	10 часов	1
7	§6. День рождения! Не правда ли прекрасный праздник?	11 часов	1 (итоговая)
	Итого	68 ч	7

МАТЕРИАЛЬНО-ТЕХНИЧЕСКОГО ОБЕСПЕЧЕНИЯ

Материально-техническая база кабинета иностранного языка данного образовательного учреждения соответствует задачам по обеспечению реализации основной образовательной программы образовательного учреждения

Перечень оснащения и оборудования кабинета иностранного языка:

1. словари двуязычные;
2. УМК И.Л. Бим, Л.И. Рыжова «Немецкий язык.»: учебник, рабочая тетрадь, аудио курс, книга для учителя;
3. компьютер;

Литература для учителя

1. Фундаментальное ядро содержания общего образования ФГОС.
2. Федеральный государственный образовательный стандарт основного общего образования (стандарты второго поколения). М. «Просвещение» 2013 г.
3. Примерные программы по учебным предметам. Иностранный язык (2-4 кл.) М.: Просвещение, 2015. (Стандарты второго поколения).
4. Рабочие программы. Немецкий язык. Предметная линия учебников И.Л. Бим. 2-4 классы. Пособие для учителей. М.: Просвещение, 2015.
5. Учебник Л. Бим, Л.В. Садовой «Немецкий язык.» 3класс. М.: Просвещение, 2019 г.
6. Книга для учителя Л. Бим, Л.В. Садовой «Немецкий язык.» 3 класс.. М.: Просвещение, 2015г.
7. Рабочая тетрадь к учебнику 3 класса, авторы Л.И.Бим и др., Москва, «Просвещение», 2019 год.
8. Немецко-русский словарь

Литература для учащихся

1. Учебник «Немецкий язык» для 3 класса общеобразовательных учреждений, авторы И.Л.Бим, Л.И.Рыжова, Москва, «Просвещение», 2019год.
2. Рабочая тетрадь к учебнику 3 класса, часть А и часть В , авторы Л.И. Бим и др., Москва, «Просвещение», 2019 год.
3. Немецко-русский словарь

Рабочая программа обеспечена программно-методическим материалом:

«Дидактические карточки для запоминания лексики, 3 класс». (Рассмотрены на МО учителей-предметников, протокол № 1 от 31.08.2020г).

Дополнительные источники, используемые при работе с курсом.

- Журналы «ИЯШ»
- Песни, аутентичные диалоги.
- Видеоматериалы.
- Аудиокурс к учебнику.

Интернет-ресурсы:

- <http://www.foto-germany.ru>,
- <http://www.was-ist-ostern.de/article/archive/4/>,
- <http://www.ostern-im-web.de>,
- <http://www.das-osterportal.de/index.html>,
- www.kindernetz.de,
- [www. Kindersache.de](http://www.Kindersache.de),

КАЛЕНДАРНО-ТЕМАТИЧЕСКОЕ ПЛАНИРОВАНИЕ

№	Тема урока	Кол во часов	Элементы содержания			Результаты деятельности обучающихся				Вид контроля
			Фонетика	Лексика	Грамматика	Аудирование	Чтение	Говорение	Письмо	
ПРИВЕТ, 3 КЛАСС! ВСТРЕЧА С ДРУЗЬЯМИ (9 часов); сентябрь										
1.	Привет, друзья! Мы снова здесь	1	Суффиксы -ig, -lich	Die Schule, der Sommer, das Schuljahr, viel Spass, die Ferien. in die Schule gehen	Спряжение глаголов schreiben, singen, helfen	Уметь понимать на слух текст о Свене и Сабине	Уметь читать письмо из Германии с опорой на сноски	Уметь описать картинку, кратко рассказать о своих занятиях летом	Уметь составлять предложения	Фронтальный опрос лексики
2.	Лето - самое прекрасное время года	1	Долгота и краткость гласных	Im Fluss baden, schwimmen. schaukeln, lieber, die Purpe. die schoenste Zeit	Спряжение глаголов malen. gehen. schwimmen	Уметь понимать на слух песню о лете	Уметь читать рифмованный текст. понимать текст, содержащий незнакомые слова	Уметь вести беседу по тексту	Знать написание слов по теме «Лето»	Контроль орфографических навыков
3.	Наши летние фото. Какие они?	1	Звук [ue], [oe]	Die Sonne. hell. scheinen. zur Sommerzeit. der Berg. ьber, schen	Спряжение сильных глаголов lesen, sprechen. fahren, laufen	Понимать содержание песни о лете		Уметь описывать действия по картинке, рассказывать о своих летних каникулах по фотографиям	Знать написание сильных глаголов по лицам и числам	Описание летних фото. картинок(3-5 предложений)
4.	Что любит делать семья Свена летом?	1	Твердый приступ гласных звуков в начале слов	Karussell fahren, Pony reiten, Eis essen, es ist warm, Ball spielen	Спряжение сильного глагола в настоящем времени essen	Понимать текст о семье Свена на слух с опорой на рисунки	Уметь читать текст и находить определённую информацию	Уметь описать парк и развлечения детей	Знать написание лексики по теме «Лето»	Словарный диктант
5-6.	Мы играем и поём	2	Ударение в сложных словах	Das Automodell. die Sommerferien. das Schuljahr, die Fotoausstellung	Спряжение глагола essen в настоящем времени	Воспринимать на слух песню «Heut' ist ein Tag an dem ich singen kann»	Уметь читать диалог по ролям и выполнять последние задания к нему	Уметь высказываться по теме «Что я люблю делать летом?», описывать картинку		Связное монологическое высказывание о лете

7-8.	Кто еще хочет повторить?	2	Интонация вопросительных предложений	Die Schule, der Sommer, das Schuljahr, viel Spaß, die Ferien, in die Schule gehen, schwimmen, schaukeln, lieber, die Puppe	Спряжение глаголов в настоящем времени (schreiben, fahren, lesen, essen)	Понимать на слух рассказ в картинках	Уметь находить необходимую информацию из текста	Уметь вести беседу по тексту		Восприятие текста на слух
9.	Резервный урок	1		Изученный лексический материал	Изученный грамматический материал	Уметь применять полученные знания, умения и навыки			Контроль усвоения ЗУН	
1 САБИНА ОХОТНО ХОДИТ В ШКОЛУ. А ВЫ? (10 часов); октябрь										
10.	Наши друзья снова идут в школу / ..	1	Буквосочетания ei, eu, aeu, ie, ih, eh, oh, uh	Der Schüler, der ABC-Schütze, die erste Klasse, der Hof, beginnen	Имена существительные мужского и женского родов, обозначающие профессии людей	Понимать на слух рассказ о школьном дворе Сабины с опорой на картинку	Сравнивать высказывания немецких детей о школе	Уметь выражать своё отношение к школе		Ролевая игра «Интервью»
11.	Начало учебного года. О чем говорят дети в школьном дворе?	1	Буквосочетания (sch, tsch, sp, st, chs, th, ph	Beisammen, weil	Вопросительные предложения с вопросами Wie? Warum? Was?	Понимать на слух диалоги между г-жой Геоманн и Сабиной; Свенном и Югтой	Уметь читать диалоги по ролям и понимать их содержание	Уметь вести беседу по тексту	Знать написание лексики по теме «Школа»	Работа со словарем
12.	Первый школьный день Марии	1	Звуки [g], [t], [s], М, [П]	Gratulieren, das Geschenk, die Bonbon, der Teddy	...	Понимать на слух песенку «Guten Tag»	Уметь читать текст о первом школьном дне Марии с полным пониманием	Уметь вести беседу о первом школьном дне	Знать написание слов по теме «Первый школьный день»	Чтение текста «Первый школьный день Марии»

13.	Какой сегодня день недели?	1	Звуки [d], [t], [g], [n], k, [l]	Der Montag, der Dienstag, der Mittwoch, der Donnerstag, der Freitag, der Samstag, der Sonntag	Употребление предлога an в дательном падеже		Уметь читать текст о сказочных героях с полным пониманием	Уметь вести диалог-расспрос о начале учебного года	Знать написание дней недели	Контроль орфографических навыков
14.	Что мы делаем в субботу и воскресенье?	1	Интонация вопросительного предложения	Spazieren gehen	Слияние предлога an и артикля мужского рода в дательном падеже dem: an+dem=am	Понимать на слух телефонный разговор Хайки и Сабины	Уметь читать диалог по ролям	Уметь рассказывать о своих занятиях (о занятиях немецких детей) в воскресенье		Ролевая игра «Телефонный разговор»
15.	А что делает наш храбрый портняжка?	1	Звуки [h], [ch]	Das Buch, das Heft, der Bleistift, der Kuli, der Igel, der Hase	Спряжение глагола haben в настоящем времени	Понимать на слух основное содержание текста о храбром портняжке	Находить ответы на вопросы по тексту			Игра «Снежный ком»
16.	Мы играем и поем	1		Das Schneiderlein, der Wald, die Sonne, die Blume, das Eichhörnchen, das Haus, die Tafel, die Eule, die Katze, der Hund, der Papagei, der Igel, der Hase	Спряжение глагола haben в настоящем времени		Уметь читать текст о храбром портняжке, заменяя рисунки знакомыми словами			Чтение текста с пропусками
17-18.	Кто еще хочет повторить?	2	Интонация в простом утвердительном предложении	Ein Stück Papier, der Fußboden, nehmen, legen, der Papierkorb, aufheben	Спряжение глагола haben в настоящем времени	Воспринимать текст «Die Papiersprache» на слух	Находить в тексте ответы на вопросы	Уметь предугадывать содержание текста по названию		Восприятие текста на слух
19.	Резервный урок	1		Изученный лексический материал	Изученный грамматический материал	Уметь применять полученные знания, умения и навыки			Контроль усвоения ЗУН	

2. ОСЕНЬ. КАКАЯ СЕЙЧАС ПОГОДА? (10 часов); ноябрь

20.	Прогулка в парк. Как там осенью?	1	Аспирация звука [t]	Der Herbst, das Wetter, es regnet. der Wind, wehen. das Blatt, fallen, fliegen	Образование порядковых числительных от 13 до 19	Понимать на слух высказывания школьников об осени с опорой на текст и рисунки	Читать высказывания школьников об осени по ролям	Уметь описывать погоду осенью с опорой на текст и рисунки	Знать написание слов по теме «Осень»	Фронтальный опрос лексики
21.	А что делают Сабина и Свен?	1		Der Berliner Tiergarten, der Zoo, der Park	Образование сложных имен существительных	Уметь понимать на слух телефонный разговор	Уметь читать диалог по ролям	Уметь выражать мнение о погоде, составлять рассказ по вопросам и картинкам	Отвечать письменно на вопросы по теме «Осень»	Монологическое высказывание по теме «Осень»
22.	Здорово осенью у бабушки в деревне!	1		Der Apfel, die Birne, die Kartoffel, die Tomate, die Gurke. das Obst. das Gemüse, es gibt	Речевой оборот Wem?	Уметь воспринимать диалог о бабушкином саде на слух	Уметь читать диалог по ролям	Уметь вести диалог «На рынке»		Фронтальный опрос лексики
23.	Осенью все спелое	1	Интонация вопросительного предложения с вопросительными словами	Der Salat, die Apfelsine, die Banane	Изменение артикля имен существительных после глагола nehmen	Уметь понимать диалог о фруктах и овощах осенью на слух	Чтение диалога по ролям с последующим выполнением задания	Уметь вести диалог, играя в «хвастунов»		Контроль диалогической речи
24.	А что едят лесные животные?	1	Буквосочетания ie, eh	Der Bdr, der Wolf, der Fuchs, der Fisch, fressen, der Vogel, die Maus. die Beere, die Nuss	Употребление отрицания kein/keine	Уметь воспринимать на слух стихотворение «Любите животных». небольшие рассказы-загадки	Уметь читать текст и подбирать рисунки к нему		Уметь находить и переписывать информацию из текста в таблицу	Игра «Угадайка!»

25.	Свен и Сабина разговаривают о любимых животных	1	Буквосочетания ie, eh	Lieben, das Lieblingstier	Употребление однокоренных слов	Понимать на слух диалог между С венном и Сабиной	Уметь читать диалог по ролям	Уметь инсценировать диалог о любимом животном и описывать животных в форме рассказа-загадки		Описание животного в форме рассказа-загадки
26.	Мы играем и поем	1	Долгота и краткость гласных звуков	Dick,		Уметь отгадывать (на слух) по описанию времени года, названия овощей и фруктов	Уметь читать фразеологизмы, высказывания и пословицы	Уметь описывать осень и лето, любимое животное; сравнивать людей с различными животными	Знать написание лексики по теме «Осень»	Словарный диктант
27-28.	Кто еще хочет повторить?	2		Der Witz, abhngen von, witzig, der Bein, nennen, das Raubtier		Уметь выполнять задания после прослушивания текстов шуточного характера	Уметь читать тексты шуточного характера с поиском нужной информации			Контроль навыков чтения
29.	Резервный урок	1		Изученный лексический материал	Изученный грамматический материал	Уметь применять полученные знания, умения и навыки			Контроль усвоения ЗУН	
3. А ЧТО НАМ ПРИНОСИТ ЗИМА? (7 часов); декабрь										I
30.	Какая погода зимой?	1	Звуки [a], [e]	Der Winter, berall liegt Schnee, es schneit, spazieren gehen, alles ist weiss	Употребление безличных предложений		Уметь читать тексты о временах года и соотносить их с рисунками	Кратко описывать времена года с опорой на рисунки		Ответы на вопросы по теме «Времена года» с использованием безличных предложений

31.	Кто умеет отгадывать загадки о животных?	1		Fallen, nieder, die Eisbahn. der Baum, der See	Утвердительные и отрицательные предложения	Уметь воспроизвести ответы на вопросы прослушанного текста				Составление заголовка о животных и временах года
32.	Что видит храбрый портняжка в парке?	1	Ударение в сложных словах	Schi laufen, Schlittschuh laufen, eine Schneeballschlacht machen, einen Schneemann bauen, rodeln, bauen, laufen	Спряжение сильных и слабых глаголов в настоящем времени		Уметь читать текст о храбром портняжке, заменяя рисунки знакомыми словами	Уметь описывать картинку по теме «Зима»	Знать написание слов по теме «Зима»	Описание картинок о зиме
33.	Почему дети радуются зиме?	1		Das Fest, das Feiertag, das Neujahr, das Weihnachten, kaufen, basteln		Уметь определять на слух количество голосов на автоответчике	Уметь читать текст о зиме с полным пониманием содержания	Уметь рассказать о зиме с опорой на вопросы	Знать написание слов по теме «Зима»	Словарный диктант
34.	Рождество - самый красивый праздник	1	Ударение в сложных словах	Die Weihnachten, der Weihnachtsbaum, die Kerze, das Neujahr	Образование сложных существительных		Уметь читать текст с полным пониманием с последующим выполнением заданий	Уметь кратко пересказывать текст о Рождестве с опорой на вопросы	Уметь подписывать поздравительные открытки к Новому году и Рождеству	Контроль навыков письма
35.	Мы играем, и поем и готовимся к новому празднику	1	Интонация вопросительных предложений	Viel Glück, schmücken, guten Rutsch, ins Neue Jahr, am Himmel, leuchten, die Sterne. unten. oben, das Licht		Понимать на слух содержание рождественской песни	Уметь читать рождественские открытки и письма	Уметь вести диалог-опрос о русской зиме		Игра «Угадай-ка!»
36.	Резервный урок	1		Изученный лексический материал	Изученный грамматический материал	Знать песни, рифмовки, стихи к празднику			Контроль усвоения ЗУН	

4. У НАС В ШКОЛЕ МНОГО ДЕЛ (10 часов); январь-февраль

37.	Что больше всего любят делать Сабина и Свен в школе?	1		Rechts, links, vorn, die Tbr, das Fenster, der Stuhl, der Schrank, die Wand	Вопросительные предложения со словами Was? Wen?	Уметь понимать текст «Mein Klassenzimmer» с опорой на рисунки	Уметь читать текст-описание классной комнаты Сабина	Уметь описывать картинку с классной комнатой	Знать написание новых слов по теме «Школа»	Отвечать на вопрос «Weg malt was?»
38.	Наши немецкие друзья вчера много рисовали: Не так ли?	1	Звук [ai]		Речевой оборот sehen Wen? Was?	Уметь понимать на слух слова и выражения по теме, речь учителя и одноклассников	Уметь читать текст с описанием классной комнаты, заменяя рисунки знакомыми словами	Уметь задавать вопросы по картинке и отвечать на них	Составлять текст с пропущенными словами	Фронтальный опрос лексики по теме
39.	Что сегодня делают наши немецкие друзья?	1		Ordnung machen, die Ecke, die Pinnwand, der Zettel, der Fasching, um 12 Uhr, der Gast			Уметь читать текст и выявлять незнакомые слова с помощью словаря	Уметь отвечать на вопросы о классной комнате, празднике Масленицы в России		Вопросно-ответные упражнения
40.	Что могут делать школьники в игровом уголке?	1	Звук [к]	Ambsieren, das Tuch, das Stoff, zum Beispiel	Употребление модального глагола kппnen в настоящем времени	Понимать содержание рифмовки с новыми словами на слух	Уметь читать маленькие тексты, содержащие числительные	Уметь описывать классную комнату по картинке		Монологическое высказывание «Мой класс»
41.	Костюмированный бал в школе. Дети должны хорошо подготовиться. Не так ли?	1	Буквосочетание -ng в конце слов	Das Kleid, die Hose, das Hemd, die Jacke	Модальные глаголы mbsssen, mцgen в настоящем времени; отрицательное местоимение kein	Уметь воспринимать на слух текст об одежде с опорой на рисунки	Уметь читать текст с полным пониманием и соотносить русские эквиваленты с немецкими предложениями		Знать написание слов по теме «Одежда»	Игра «Wie heiЯt es auf Deutsch?»

42.	На уроке немецкого языка у тоже дел	1	Буквы - aeae, ue, oe	Die Stunde, die Deutschstunde	Употребление, образование, значение прошедшего времени (Perfekt)		Уметь читать текст и смешанные тексты-задачи, а также решать примеры	Уметь сообщения о том, что исходит на уроке кого языка		Контроль грамматических навыков
43.	Мы и поем	1		Schunkeln, denn, das Geheimnis, erkennen, sowie so	Отрицание nicht с именами собственными	Уметь слушать и понимать телефонный разговор о карнавале	Уметь читать диалог по ролям	Уметь называть животных и сказочных персонажей	Уметь писать слова по теме «Одежда»	Игра «Маске, wer bist du?»
44-45.	Кто еще хочет повторить?	2		Holen, aufeinander			Уметь бегло читать текст «Das Faschingsfest» и понимать основное содержание текста			Контроль техники чтения и перевода
46.	Резервный урок	1		Изученный лексический материал	Изученный грамматический материал	Уметь применять полученные знания, и навыки			Контроль усвоения ЗУН	
5 . ВЕСНА НАСТУПИЛА. А С НЕЙ ЗАМЕЧАТЕЛЬНЫЕ ПРАЗДНИКИ, НЕ ТАК ЛИ? (10 часов); март-апрель										
47.	Весна. какая погода?	1		Der Frühling, heraus, das Zimmer, der Junge, der Monat, schreiben, der März	Употребление безличного местоимения es		Уметь читать текст письма и находить ответы на вопросы к нему	Уметь описать погоду весной с опорой на вопросы. картинки	Уметь подписывать поздравительные открытки к 8 Марта	Контроль орфографических навыков
48.	«Весна. весна. я люблюбя ...»	1		Lieb haben, warme Länder, zurück, heiß, das Meer		Воспринимать на слух содержание песни	Уметь читать текст песни «Das Jahr»	Уметь сравнивать погоду зимой и весной		Описание картинок о временах года
49.	Мы поздравляем наших с днём	1		Lieb, die Beste, die allerbeste, genau	Речевой оборот - дательный и винительный падежи		Уметь читать подписи под рисунками и семантизировать слова по контексту	Уметь вести беседу, отвечая на вопросы оском дне		Контроль понимания диалога с помощью теста

50.	Кого мы ещё поздравляем с женским днём?	1		Wird, bñhen	Образование слабых глаголов в прошедшем времени (Perfekt)		Уметь читать поздравительные открытки		Уметь подписывать поздравительную открытку по образцу	Контроль грамматических навыков
51.	Семья Мюллер празднует Пасху	1	Буквосочетание [ск]	Der Osterhase, verstecken, das Osterei, bemalen, der Osterkuchen	Спряжение глаголов backen, fahren в настоящем времени		Уметь читать подписи и соотносить их с картинками			Контроль прочитанного текста с помощью теста
52.	Скоро весенние каникулы	1	Ударение в сложных словах			Понимать на слух текст о весне	Уметь читать текст о храбром портняжке, вставляя пропущенные слова	Уметь вести беседу по теме «Весенние каникулы в деревне»		Беседа по теме «Весенние каникулы»
53.	Мы играем и поем	1		Der Frñhling, heraus, das Zimmer, der Junge, der Monat, schreiben, der Mdrz	Употребление прошедшего времени (Perfekt), речевой оборот - дательный и винительный падежи			Уметь употреблять лексические единицы по теме в связном рассказе		Диктант
54-55.	Кто еще хочет повторить?	2		Der Schmetterling, im Sonnenschein, der Regen, ganz nass, bis zum Abend			Уметь читать текст о весне с полным пониманием	Уметь вести беседу по тексту, отвечая на вопросы	Уметь составлять предложения в прошедшем времени (Perfekt)	Тест на основе прочитанного текста
56.	Резервный урок	1		Изученный лексический материал	Изученный грамматический материал	Уметь применять полученные знания, умения и навыки			Контроль усвоения ЗУН	

6. ДЕНЬ РОЖДЕНИЯ! РАЗВЕ ЭТО НЕ ПРЕКРАСНЫЙ ДЕНЬ? (8 часов); апрель-май

57.	0 чём разговаривают Сабина и её мама?	1		Der Geburtstag, einladen, der Dezember, der Januar, der Juni, der Juli, der September		Уметь воспринимать текст о дне рождения с последующим выполнением заданий	Уметь читать диалог о дне рождения по ролям	Уметь начать беседу с приветствия (закончить фразой прощания)		Список дней рождений друзей
58.	Сабина пишет приглашение на день рождения	1		Eintreten, im Kreis, das Geburtstagskind			Уметь читать приглашения на день рождения в группах	Уметь рассказывать по рисункам о временах года, задавать вопрос «Wann hast du deinen Geburtstag?» и отвечать на него	Уметь писать приглашение на день рождения по образцу	Словарный диктант
59.	Что желает Сабина ко дню рождения?	1		Der Rock, die Bluse, sich wünschen, kaufen, der Verkäufer	Употребление глагола sich wünschen, личного местоимения в дательном падеже	Уметь воспринимать на слух полилог о дне рождения Сабины	Уметь читать полилог по ролям	Уметь выражать свое мнение о подарках на день рождения		Поздравление с днём рождения
60.	Подготовка ко дню рождения	1		Der Geburtstag, einladen	Спряжение глагола haben, личные местоимения в дательном падеже		Уметь находить в прочитанном тексте русские эквиваленты	Уметь употреблять лексику по теме		Игра «Снежный ком»
61.	А что готовит Сабина?	1	Звук [oi]	Die Wohnung, die Flasche, der Euro, Was kostet...?			Уметь читать диалоги в магазине, на рынке в группах по ролям и инсценировать их			Контроль диалогической речи

62.	Сабина празднует день рождения	1	Глухие и звонкие согласные	Die Bonbons, die Geburtstagstorte mit Kerzen, die Vase mit Obst, der Apfelkuchen		Уметь понимать на слух сценку «Sven gratuliert Sabine zum Geburtstag»		Уметь разыгрывать сценку поздравления с днем рождения, описывать картинки	Уметь записать реплики своей роли	Составление диалога по образцу
63.	Мы играем и поем	1		Изученный лексический материал	Изученный грамматический материал	Уметь сочинять рифмовку, отвечать на вопросы Пулу, описывать картинки			Контроль усвоения ЗУН	
64-68.	Резервные уроки	5		Изученный лексический материал	Изученный грамматический материал	Уметь применять полученные знания, умения и навыки			Контроль усвоения ЗУН	