

ОТЧЕТ ОБ ИСПОЛНЕНИИ УЧРЕЖДЕНИЕМ ПЛАНА ЕГО ФИНАНСОВО-ХОЗЯЙСТВЕННОЙ ДЕЯТЕЛЬНОСТИ

на 01 января 2023 г.

Муниципальное общеобразовательное учреждение "Лицей № 3 Тракторозаводского района Волгограда"

КОДЫ	
Форма по ОК/Д	0503737
Дата	01.01.2023
по ОКТО	41492914
по ОКТМО	18701000
по ОКПО	763
Глава по БК	
по ОКЕИ	383

Учреждение _____
 Обособленное подразделение _____
 Учредитель _____
 Наименование органа, осуществляющего полномочия Учредителя _____
 Вид финансового обеспечения (деятельности) _____
 Периодичность: квартальная, годовая _____
 Единица измерения: руб

2. собственные доходы учреждения

1. Доходы учреждения

Наименование показателя	Код стро-ки	Код аналитики	Утверждено плановых назначений	Исполнено плановых назначений					итого	Сумма отклонения
				через лицевые счета	через банковские счета	через кассу учреждения	некассовыми операциями			
Доходы - всего (стр. 030 + стр. 040 + стр. 050 + стр. 060 + стр. 090 + стр. 100)	010		3 101 005,22	3 028 588,00	-	-	-	3 028 588,00	72 417,22	
ДОХОДЫ ОТ СОБСТВЕННОСТИ	030	120								
ДОХОДЫ ОТ ОКАЗАНИЯ ПЛАТНЫХ УСЛУГ (РАБОТ), КОМПЕНСАЦИИ ЗАРАТ	040	130	2 243 287,22	2 170 870,00				2 170 870,00	72 417,22	
ШТРАФЫ, ПЕНИ, НЕУСТОЙКИ, ВОЗМЕЩЕНИЕ УЩЕРБА	050	140								
БЕЗВОЗМЕЗДНЫЕ ДЕНЕЖНЫЕ ПОСТУПЛЕНИЯ	060	150	857 718,00	857 718,00				857 718,00		
ДОХОДЫ ОТ ОПЕРАЦИЙ С АКТИВАМИ (стр. 092+ стр. 093 + стр. 094 + стр. 095), в том числе:	090	400								
от выбытий материальных запасов	095	440								
ПРОЧие ДОХОДЫ	100	180								

2. Расходы учреждения

Наименование показателя	Код стро-ки	Код аналитики	Утверждено плановых назначений	Исполнено плановых назначений					итого	Сумма отклонения
				через лицевые счета	через банковские счета	через кассу учреждения	некассовыми операциями			
	2	3	4	3 076 343,19	-	-	-	3 076 343,19	1 141 151,29	
Расходы - всего (стр. 100 + стр. 200 + стр. 300 + стр. 400 + стр. 600 + стр. 800) в том числе:	200	X	4 217 494,48							

Форма 0503737 с.2

РАСХОДЫ НА ВЫПЛАТЫ ПЕРСОНАЛУ В ЦЕЛЯХ ОБЕСПЕЧЕНИЯ ВЫПОЛНЕНИЯ ФУНКЦИЙ ГОСУДАРСТВЕННЫМИ (МУНИЦИПАЛЬНЫМИ) ОРГАНАМИ, КАЗЕННЫМИ УЧРЕЖДЕНИЯМИ, ОРГАНАМИ УПРАВЛЕНИЯ ГОСУДАРСТВЕННЫМИ ВНЕБЮДЖЕТНЫМИ ФОНДАМИ (стр. 110 + стр. 130)		100		1 409 886,55	1 222 007,54					1 222 007,54	187 879,01
РАСХОДЫ НА ВЫПЛАТЫ ПЕРСОНАЛУ КАЗЕННЫХ УЧРЕЖДЕНИЙ (стр. 111 + стр. 112 + стр. 113 + стр. 119)		110		1 409 886,55	1 222 007,54					1 222 007,54	187 879,01
Фонд оплаты труда учреждений		111		1 082 862,17	939 304,78					939 304,78	143 557,39
Взносы по обязательному социальному страхованию на выплаты по оплате труда работников и иные выплаты работникам учреждений		119		327 024,38	282 702,76					282 702,76	44 321,62
ЗАКУПКА ТОВАРОВ, РАБОТ И УСЛУГ ДЛЯ ОБЕСПЕЧЕНИЯ ГОСУДАРСТВЕННЫХ (МУНИЦИПАЛЬНЫХ) НУЖД (стр. 220 + стр. 240)		200		2 736 195,20	1 782 922,92					1 782 922,92	953 272,28
ИНЫЕ ЗАКУПКИ ТОВАРОВ, РАБОТ И УСЛУГ ДЛЯ ОБЕСПЕЧЕНИЯ ГОСУДАРСТВЕННЫХ (МУНИЦИПАЛЬНЫХ) НУЖД (стр. 241 + стр. 243 + стр. 244 + стр. 245)		240		2 736 195,20	1 782 922,92					1 782 922,92	953 272,28
Прочая закупка товаров, работ и услуг		244		2 578 979,58	1 782 922,92					1 782 922,92	796 056,66
Закупка энергетических ресурсов		247		157 215,62	-					-	157 215,62
ИНЫЕ БЮДЖЕТНЫЕ АССИГНОВАНИЯ (стр. 810 + стр. 830 + стр. 850 + стр. 880)		800		7 141,73	7 141,73					7 141,73	-
ИСПОЛНЕНИЕ СУДЕБНЫХ АКТОВ (стр. 831 + стр. 832)		830		10 354,74	10 354,74					10 354,74	-
Исполнение судебных актов Российской Федерации и мировых соглашений по возмещению причиненного вреда		831		10 354,74	10 354,74					10 354,74	-
УПЛАТА НАЛОГОВ, СБОРОВ И ИНЫХ ПЛАТЕЖЕЙ (стр. 851 + стр. 852 + стр. 853)		850		61 057,99	61 057,99					61 057,99	-
Уплата налога на имущество организаций и земельного налога		851		34 439,32	34 439,32					34 439,32	-
Уплата прочих налогов, сборов		852		-	-					-	-
Уплата иных платежей		853		26 618,67	26 618,67					26 618,67	-
Результат исполнения (дефицит / профицит) (стр. 010 - стр. 200)	430	x		- 1 116 489,26	- 47 755,19					- 47 755,19	x

3. Источники финансирования дефицита средств учреждения

Наименование показателя	Код стро-ки	Код анали-тики	Утверждено плановых назначений	Исполнено плановых назначений					Итого	Сумма отклонения
				через лицевые счета	через банковские счета	через кассу учреждения	некассовыми операциями			
1	2	3	4	5	6	7	8	9	10	


Источники финансирования дефицита средств - всего (стр. 520 + стр. 590 + стр. 620 + стр. 700 + стр. 730 + стр. 820 + стр. 830); (стр. 500 = - стр. 450) в том числе:	500		1 116 489,26	47 755,19	-	-	-	47 755,19	1 068 734,07
Внутренние источники (стр. 171 + стр. 520 + стр. 620 + стр. 540 + стр. 640 + стр. 710 + стр. 810) из них:	520		-	-	-	-	-	-	-
Денежные денежные средства (стр. 591 + стр. 592)	590	X	-	-	-	-	-	-	-
поступление денежных средств прочие	591	510	-	-	-	-	-	-	-
выбытие денежных средств	592	610	-	-	-	-	-	-	-
Внешние источники из них:	620		-	-	-	-	-	-	-


Форма 0503737 с.4


Наименование показателя	Код стро-ки	Код анали-тики	Утверждено плановых назначений	Исполнено плановых назначений					Сумма отклонения
				через лицевые счета	через банковские счета	через кассу учреждения	некассовыми операциями	итого	
1	2	3	4	5	6	7	8	9	10
Изменение остатков средств	700	X	1 116 489,26	47 755,19	-	-	-	47 755,19	1 068 734,07
увеличение остатков средств, всего (-)	710	510	-	-3 062 116,11	-	-	-	-3 062 116,11	X
уменьшение остатков средств, всего (+)	720	610	-	3 109 871,30	-	-	-	3 109 871,30	X
Изменение остатков по внутренним оборотам средств учреждения (стр. 731 + стр. 732) в том числе:	730	X	-	-	-	-	-	-	X
увеличение остатков средств учреждения (+)	731	510	-	-	-	-	-	-	X
уменьшение остатков средств учреждения (-)	732	610	-	-	-	-	-	-	X
Изменение остатков по внутренним расчетам (стр. 821 + стр. 822) в том числе:	820	X	-	-	-	-	-	-	-
увеличение остатков по внутренним расчетам (Кт 030404510) (+)	821		-	-	-	-	-	-	-
уменьшение остатков по внутренним расчетам (Дт 030404610) (-)	822		-	-	-	-	-	-	-
Изменение остатков расчетов по внутренним привлеченным средствам (стр. 831 + стр. 832) в том числе:	830	X	-	-	-	-	-	-	-
увеличение расчетов по внутреннему привлечению остатков средств (Кт 030406000) (+)	831		-	-	-	-	-	-	-
уменьшение расчетов по внутреннему привлечению остатков средств (Дт 030406000) (-)	832		-	-	-	-	-	-	-

4. Сведения о возвратах остатков субсидий и расходов прошлых лет

Наименование показателя	Код стро-ки	Код анали-тики	Прокладедено возвратов				Итого
			через лицевые счета	через банковские счета	через кассу учреждения	некассовыми операциями	
1	2	3	4	5	6	7	8
Возвращено остатков субсидий прошлых лет, всего	910	X	-	-	-	-	-
из них по кодам аналитики:	911						
Возвращено расходов прошлых лет, всего	950						
из них по кодам аналитики:	951						

Руководитель  (подпись) Руководитель финансово-экономической службы *Ромашова И.Д.* (подпись) (расшифровка подписи) (расшифровка подписи)

Главный бухгалтер _____ (расшифровка подписи) Центрлизованная бухгалтерия _____ (расшифровка подписи) Директор  (подпись) (наименование, ОГРН, ИНН, КПП, место нахождения) Ардашева И.А. (расшифровка подписи)



Исполнитель: Начальник финансового отдела *Кашинский* (подпись) (должность) Капаникина Н.С. (расшифровка подписи) (наименование, ОГРН, ИНН, КПП, место нахождения) Ардашева И.А. (расшифровка подписи)

ОТЧЕТ ОБ ИСПОЛНЕНИИ УЧРЕЖДЕНИЕМ ПЛАНА ЕГО ФИНАНСОВО-ХОЗЯЙСТВЕННОЙ ДЕЯТЕЛЬНОСТИ

на 01 января 2023 г.

Муниципальное общеобразовательное учреждение " Лицей № 3 Тракторозаводского района Волгограда"

КОДЫ	
Форма по ОКЖД	0503737
Дата	01.01.2023
по ОКПО	41492914
по ОКТМО	18701000
по ОКТО	763
Глава по БК	
по ОКЕИ	383

Обособленное подразделение _____
 Учредитель _____
 Наименование органа, осуществляющего полномочия Учредителя _____
 Вид финансового обеспечения (деятельности) _____
 Периодичность: квартальная, годовая _____
 Единица измерения: руб _____

4. субсидия на выполнение государственного (муниципального) задания

Наименование показателя	Код стро-ки	Код анали-тики	Утверждено плановых назначений	Исполнено плановых назначений					итого	Не исполнено плановых назначений
				через лицевые счета	через банковские счета	через кассу учреждения	некассовыми операциями	итого		
Доходы - всего (стр. 030 + стр. 040 + стр. 050 + стр. 060 + стр. 090 + стр. 100)	010		36 421 061,66	36 421 061,66	-	-	-	-	36 421 061,66	
ДОХОДЫ ОТ ОКАЗАНИЯ ПЛАТНЫХ УСЛУГ (РАБОТ) И КОМПЕНСАЦИИ ЗАТРАТ	040	130	36 421 061,66	36 421 061,66					36 421 061,66	

2. Расходы учреждения

Наименование показателя	Код стро-ки	Код анали-тики	Утверждено плановых назначений	Исполнено плановых назначений					итого	Не исполнено плановых назначений
				через лицевые счета	через банковские счета	через кассу учреждения	некассовыми операциями	итого		
Расходы - всего (стр. 100 + стр. 200 + стр. 300 + стр. 400 + стр. 600 + стр. 800) в том числе:	200	X	37 295 652,45	37 209 706,45	-	-	-	-	37 209 706,45	85 946,00
РАСХОДЫ НА ВЫПЛАТЫ ПЕРСОНАЛУ В ЦЕЛЯХ ОБЕСПЕЧЕНИЯ ВЫПОЛНЕНИЯ ФУНКЦИИ ГОСУДАРСТВЕННЫМИ (МУНИЦИПАЛЬНЫМИ) ОРГАНАМИ, КАЗЕННЫМИ УЧРЕЖДЕНИЯМИ, ОРГАНАМИ УПРАВЛЕНИЯ ГОСУДАРСТВЕННЫМИ ВНЕБЮДЖЕТНЫМИ ФОНДАМИ (стр. 110 + стр. 130)		100	34 799 637,18	34 716 227,44					34 716 227,44	83 409,74
РАСХОДЫ НА ВЫПЛАТЫ ПЕРСОНАЛУ КАЗЕННЫХ УЧРЕЖДЕНИЙ (стр. 111 + стр. 112 + стр. 113 + стр. 119)		110	34 799 637,18	34 716 227,44					34 716 227,44	83 409,74
Фонд оплаты труда учреждения		111	26 727 831,94	26 711 465,47					26 711 465,47	16 366,47

Форма 0503737 с.2

Иные выплаты персоналу учреждений, за исключением фонда оплаты труда	112	-	-	-	-	-	-	-	-	-	-	-	
Взносы по обязательному социальному страхованию на выплаты по оплате труда работников и иные выплаты работникам учреждений	119	8 071 805,24	8 004 761,97	-	-	-	-	-	-	-	-	67 043,27	
ЗАКУПКА ТОВАРОВ, РАБОТ И УСЛУГ ДЛЯ ОБЕСПЕЧЕНИЯ ГОСУДАРСТВЕННЫХ (МУНИЦИПАЛЬНЫХ) НУЖД (стр. 220 + стр. 240)	200	1 844 053,82	1 841 517,56	-	-	-	-	-	-	-	-	2 536,26	
ИНЫЕ ЗАКУПКИ ТОВАРОВ, РАБОТ И УСЛУГ ДЛЯ ОБЕСПЕЧЕНИЯ ГОСУДАРСТВЕННЫХ (МУНИЦИПАЛЬНЫХ) НУЖД (стр. 241 + стр. 243 + стр. 244 + стр. 245)	240	1 844 053,82	1 841 517,56	-	-	-	-	-	-	-	-	2 536,26	
Прочая закупка товаров, работ и услуг	244	857 514,82	854 978,56	-	-	-	-	-	-	-	-	-	
Закупка энергетических ресурсов	247	986 539,00	986 539,00	-	-	-	-	-	-	-	-	-	
ИНЫЕ ВОЗДЕЙСТВИЕ АССИМИЛИРОВАНН (стр. 810 + стр. 830 + стр. 850 + стр. 860)	800	651 961,45	651 961,45	-	-	-	-	-	-	-	-	-	
ИСПОЛНЕНИЕ СУДЕБНЫХ АКТОВ (стр. 831 + стр. 832)	830	-	-	-	-	-	-	-	-	-	-	-	
Исполнение судебных актов Российской Федерации и мировых соглашений по возмещению причиненного вреда	831	-	-	-	-	-	-	-	-	-	-	-	
УПЛАТА НАЛОГОВ, СБОРОВ И ИНЫХ ПЛАТЕЖЕЙ (стр. 851 + стр. 852 + стр. 853)	850	651 961,45	651 961,45	-	-	-	-	-	-	-	-	-	
Уплата налога на имущество организаций и земельного налога	851	651 961,45	651 961,45	-	-	-	-	-	-	-	-	-	
Уплата прочих налогов, сборов	852	-	-	-	-	-	-	-	-	-	-	-	
Уплата иных платежей	853	-	-	-	-	-	-	-	-	-	-	-	
Результат исполнения (дефицит / профицит) (стр. 010 - стр. 200)	450	- 874 590,79	- 788 644,79	-	-	-	-	-	-	-	-	- 788 644,79	X

3. Источники финансирования дефицита средств учреждения

Исполнено плановых назначений

Исполнено

Наименование показателя	Код стро-ки	Код анали-тики	Утверждено плановых назначений	Исполнено плановых назначений					Итого	Не исполнено
				через лицевые счета	через банковские счета	через кассу учреждения	некассовыми операциями	Итого		
1	2	3	4	5	6	7	8	9	10	
Источники финансирования дефицита средств - всего (стр. 520 + стр. 590+ стр. 620 + стр. 700 + стр. 730 + стр. 820 + стр. 830); (стр. 500 - - стр. 450)	500		874 590,79	788 644,79	-	-	-	788 644,79	86 946,00	
в том числе:										
Внутренние источники (стр. 171 + стр. 520 + стр. 620 + стр. 540 + стр. 640 + стр. 710 + стр. 810)	520									
из них:										

Форма 0503737 с.3

Возвращено оспиткое субсидий прошлых лет, всего (стр. 130 + стр. 180)		из них по кодам аналитики:	
910	X		
950	X		
Возвращено расходов прошлых лет, всего			
из них по кодам аналитики:			

Руководитель  (подпись)

 (расшифровка подписи)


Главный бухгалтер _____ (расшифровка подписи)

Руководитель финансово-экономической службы _____ (подпись)

_____ (расшифровка подписи)

Централизованная бухгалтерия

Руководитель (уполномоченное лицо)
Начальник финансового отдела (должность)

Директор (должность)


Капникина Н.С. (подпись)
(расшифровка подписи)

Ардашева И.А. (расшифровка подписи)
74-07-53 (телефон, e-mail)



ОТЧЕТ ОБ ИСПОЛНЕНИИ УЧРЕЖДЕНИЕМ ПЛАНА ЕГО ФИНАНСОВО-ХОЗЯЙСТВЕННОЙ ДЕЯТЕЛЬНОСТИ

на 01 января 2023 г.

Муниципальное общеобразовательное учреждение " Лицей № 3 Тракторозаводского района Волгограда"

КОДЫ	
Форма по ОК/Д	0503737
Дата	01.01.2023
по ОКТО	41492914
по ОКТМО	18701000
по ОКПО	763
Глава по БК	
по ОКЕИ	383

Обособленное подразделение
Учредитель
Наименование органа, осуществляющего полномочия Учредителя

5. субсидии на иные цели

Вид финансового обеспечения (деятельности)
Периодичность: квартальная, годовая
Единица измерения: руб

1. Доходы учреждения

Наименование показателя	Код стро-ки	Код анали-тики	Утверждено плановых назначений	Исполнено плановых назначений					Итого	Не исполнено плановых назначений
				через лицевые счета	через банковские счета	через кассу учреждения	некассовыми операциями	итого		
Доходы - всего (стр. 030 + стр. 040 + стр. 050 + стр. 060 + стр. 090 + стр. 100)	010		7 288 188,84	7 164 916,89	-	-	-	7 164 916,89	123 271,95	
ПРОЧЕ ДОХОДЫ	100	150	7 288 188,84	7 164 916,89	-	-	-	7 164 916,89	123 271,95	

2. Расходы учреждения

Наименование показателя	Код стро-ки	Код анали-тики	Утверждено плановых назначений	Исполнено плановых назначений					Итого	Не исполнено
				через лицевые счета	через банковские счета	через кассу учреждения	некассовыми операциями	итого		
Расходы - всего (стр. 100 + стр. 200 + стр. 300 + стр. 400 + стр. 600 + стр. 800) в том числе:	200	X	7 442 081,59	7 261 429,79	-	-	-	7 261 429,79	180 651,80	
РАСХОДЫ НА ВЫПЛАТЫ ПЕРСОНАЛУ В ЦЕЛЯХ ОБЕСПЕЧЕНИЯ ВЫПОЛНЕНИЯ ФУНКЦИИ ГОСУДАРСТВЕННЫМИ (МУНИЦИПАЛЬНЫМИ) ОРГАНАМИ, КАЗЕННЫМИ УЧРЕЖДЕНИЯМИ, ОРГАНАМИ УПРАВЛЕНИЯ ГОСУДАРСТВЕННЫМИ ВНЕБЮДЖЕТНЫМИ ФОНДАМИ (стр. 110 + стр. 130)	100		2 516 360,45	2 506 790,71	-	-	-	2 506 790,71	9 569,74	
РАСХОДЫ НА ВЫПЛАТЫ ПЕРСОНАЛУ КАЗЕННЫХ УЧРЕЖДЕНИЙ (стр. 111 + стр. 112 + стр. 113 + стр. 119)	110		2 516 360,45	2 506 790,71	-	-	-	2 506 790,71	9 569,74	
Фонд оплаты труда учреждений	111		1 928 061,39	1 920 719,81	-	-	-	1 920 719,81	7 341,58	
Иные выплаты персоналу учреждений, за исключением фонда оплаты труда	112		-	-	-	-	-	-	-	

Формы 0503737 с 2

Взносы по обязательному социальному страхованию на выплаты по оплате труда работников и иные выплаты работникам учреждений	119	588 299,06	586 070,90					586 070,90	2 228,16
ЗАКУПКА ТОВАРОВ, РАБОТ И УСЛУГ ДЛЯ ОБЕСПЕЧЕНИЯ ГОСУДАРСТВЕННЫХ (МУНИЦИПАЛЬНЫХ) НУЖД (стр. 220 + стр. 240)	200	4 830 659,01	4 659 576,95					4 659 576,95	171 082,06
ИНЫЕ ЗАКУПКИ ТОВАРОВ, РАБОТ И УСЛУГ ДЛЯ ОБЕСПЕЧЕНИЯ ГОСУДАРСТВЕННЫХ (МУНИЦИПАЛЬНЫХ) НУЖД (стр. 241 + стр. 243 + стр. 244 + стр. 245)	240	4 830 659,01	4 659 576,95					4 659 576,95	171 082,06
Прочая закупка товаров, работ и услуг	244	2 950 246,84	2 779 164,78					2 779 164,78	171 082,06
Закупка энергетических ресурсов	247	1 880 412,17	1 880 412,17					1 880 412,17	-
ИНЫЕ БЮДЖЕТНЫЕ АССИМИЛЯЦИИ (стр. 810 + стр. 830 + стр. 850 + стр. 860)	800	95 062,13	95 062,13					95 062,13	-
ИСПОЛНЕНИЕ СУДЕБНЫХ АКТОВ (стр. 831 + стр. 832)	830	6 705,20	6 705,20					6 705,20	-
Исполнение судебных актов Российской Федерации и мировых соглашений по возмещению причиненного вреда	831	6 705,20	6 705,20					6 705,20	-
УПЛАТА НАЛОГОВ, СБОРОВ И ИНЫХ ПЛАТЕЖЕЙ (стр. 851 + стр. 852 + стр. 853)	850	88 356,93	88 356,93					88 356,93	-
Уплата налога на имущество организаций и земельного налога	851	88 356,93	88 356,93					88 356,93	-
Уплата иных платежей	853	-	-					-	-
Результат исполнения (дефицит / профицит) (стр. 010 - стр. 200)	450	- 153 892,75	- 96 512,90					- 96 512,90	X

3. Источники финансирования дефицита средств учреждения

Исполнено плановых назначений

Форма 0503737 с.3


Наименование показателя	Код стро-ки	Код анали-тики	Утверждено плановых назначений	Исполнено плановых назначений					Итого	Плановых назначений
				через лицевые счета	через банковские счета	через кассу учреждения	некассовыми операциями			
1	2	3	4	5	6	7	8	9	10	
Источники финансирования дефицита средств - всего (стр. 520 + стр. 590+ стр. 620 + стр. 700 + стр. 730 + стр. 820 + стр. 830); (стр. 500 = - стр. 450) в том числе:	500		184 062,20	126 782,35	-	-	-	126 782,35	57 379,85	
Внутренние источники (стр. 171 + стр. 520 + стр. 620 + стр. 540 + стр. 640 + стр. 710 + стр. 810) из них:	520		-	-	-	-	-	-	-	
Декажение денежных средств (стр. 591 + стр. 592)	590	X	- 30 169,45	- 30 169,45	-	-	-	- 30 169,45	-	
поступление денежных средств прочие	591	510	-	-	-	-	-	-	-	

Возвращено оплатное субсидий прошлых лет, всего (стр. 130 + стр. 180)		из них по кодам аналитики:							
910	X		30 169,45						30 169,45
950	X								

Руководитель _____ (подпись) *Рябенко И.Т.* Руководитель финансово-экономической службы _____ (подпись)
 (расшифровка подписи) _____ (расшифровка подписи)
 Главный бухгалтер _____ (подпись) _____ (расшифровка подписи)

Централизованная бухгалтерия

Руководитель _____ (подпись) _____ (наименование, ОГРН, ИНН, КПП, местонахождение)
 (расшифровка подписи) _____ (расшифровка подписи) Ардашева И.А.
 (расшифровка подписи) _____ (расшифровка подписи) 74-07-53
 Начальник финансового отдела _____ (подпись) _____ (расшифровка подписи)
 (должность) _____ (подпись) _____ (расшифровка подписи) Калинкина Н.С.
 (должность) _____ (подпись) _____ (расшифровка подписи)



20 _____

ОТЧЕТ О ФИНАНСОВЫХ РЕЗУЛЬТАТАХ ДЕЯТЕЛЬНОСТИ УЧРЕЖДЕНИЯ

на 1 января 2023 г.

Учреждение

Муниципальное общеобразовательное учреждение "Лицей № 3 Тракторозаводского района Волгограда"

Форма по ОК/Д

Дата

по ОКТО

ИНН

по ОКТМО

по ОКТО

ИНН

Глава по БК

по ОКЕИ

КОДЫ	
0303/21	
01.01.2023	
22438760	
3441490019	
18400000	
763	
383	

Обособленное подразделение
Учреждения

Департамент по образованию администрации Волгограда

Наименование органа, осуществляющего полномочия учредителя

Департамент по образованию администрации Волгограда

Периодичность: годовая


Единица измерения: руб.

Наименование показателя	1		2		3		4	5	6	7
	Доходы	Расходы	Код строки	Код аналитики	Детальность с целевыми средствами	Детальность по государственному заданию				
В том числе:										
Доходы от оказания платных услуг (работ)			100	100	7 115 664,86	36 088 520,66			3 967 586,86	47 171 772,38
Доходы по основным арендным платежам				131	-		36 421 061,66		2 169 727,36	38 590 789,02
Поступления текущего характера бюджетным и автономным учреждениям от сектора государственного управления				135	-				17 593,51	17 593,51
Поступления текущего характера от иных резидентов (за исключением сектора государственного управления и организаций государственного сектора)				152	7 115 664,86					7 115 664,86
Доходы от выбытия активов				155	-				857 718,00	857 718,00
Доходы от оценки активов и обязательств				172	-		9 712 916,46			9 712 916,46
Доходы от безвозмездного права пользования имуществом, предоставленным организациями (за исключением сектора государственного управления и организаций государственного сектора)				176	-		-10 045 457,46			-10 045 457,46
Безвозмездные неденежные поступления капитального характера от физических лиц				182	-				877 547,99	877 547,99
				197	-				45 000,00	45 000,00
				200	6 729 921,29		37 362 768,86		4 060 956,69	48 153 646,84
в том числе:										
Заработная плата				211	1 920 819,81		26 394 883,22		939 304,78	29 255 007,81
Начисления на выплаты по оплате труда				213	560 046,38		7 963 654,73		282 702,76	8 826 403,87
Услуги связи				221	-		5 046,61		12 330,37	17 376,98
Коммунальные услуги				223	2 051 685,70		676 911,49		6 691,64	2 735 288,83
Арендная плата за пользование имуществом (за исключением земельных участков и других обособленных природных объектов)				224	-				877 547,99	877 547,99
Работы, услуги по содержанию имущества				225	-				447 133,96	447 133,96
Прочие работы, услуги				226	2 080 732,07		1 500,00		570 649,36	2 652 881,43
Социальные пособия и компенсации персоналу в денежной форме				266	-		213 434,92			213 434,92
Амортизация				271	-		1 430 432,44		500 542,00	1 930 974,44
Расходование материальных запасов				272	1 575,20		24 944,00		352 641,10	379 160,30
Налоги, пошлины и сборы				291	88 356,93		651 961,45		34 439,32	774 757,70
Штрафы за нарушение законодательства о налогах и сборах, законодательства о страховых взносах				292	-				26 618,67	26 618,67
Штрафы за нарушение законодательства о закупках и нарушение условий контрактов (договоров)				293	4 593,20				8 354,74	12 947,94
Иные выплаты текущего характера организациями				297	2 112,00				2 000,00	4 112,00
Чистый операционный результат				300	385 743,57		-1 274 248,20		-93 369,83	-961 874,46
Операционный результат до налогообложения (стр. 010 - стр. 150)				301	385 743,57		-1 274 248,20		-93 369,83	-961 874,46
Налог на прибыль				302	-				-	-

увеличение стоимости иных финансовых активов	471	550	-	-	-	-	-	-	-
уменьшение стоимости иных финансовых активов	472	650	-	-	-	-	-	-	-
Чистое увеличение прочей дебиторской задолженности	480		5 244 696,82	18 543 471,26	4 450,87	23 792 618,95			
в том числе:									
увеличение прочей дебиторской задолженности	481	560	22 960 209,23	117 060 260,85	2 291 260,31	142 341 730,39			
уменьшение прочей дебиторской задолженности	482	660	17 715 512,41	98 546 789,59	2 286 809,44	118 549 111,44			
Операции с обязательными (стр. 520 + стр. 530 + стр. 540 + стр. 550 + стр. 560)	510		4 672 458,57	8 607 911,72	-983 990,32	12 296 379,97			
Чистое увеличение задолженности по внутренним привлеченным займам	520								
в том числе:									
увеличение задолженности по внутренним привлеченным займам	521	710							
уменьшение задолженности по внутренним привлеченным займам	522	810							
Чистое увеличение задолженности по внешним привлеченным займам	530								
в том числе:									
увеличение задолженности по внешним привлеченным займам	531	720							
уменьшение задолженности по внешним привлеченным займам	532	820							
Чистое увеличение прочей кредиторской задолженности	540		-572 238,25	-144 009,45	-106 442,33	-822 690,03			
в том числе:									
увеличение прочей кредиторской задолженности	541	730	7 314 761,91	41 066 375,55	3 116 222,81	51 497 360,27			
уменьшение прочей кредиторской задолженности	542	830	7 887 000,16	41 210 385,00	3 222 665,14	52 320 050,30			
Чистое изменение доходов будущих периодов	550		5 244 696,82	8 801 293,11	-877 547,99	13 168 441,94			
Чистое изменение резервов предстоящих расходов	560		-	-	-49 371,94	-49 371,94			

Руководитель  (подпись)


М.Н. Романова
(расшифровка подписи)

Главный бухгалтер  (подпись)

И.А. Адлашева
(расшифровка подписи)

Централлизованная бухгалтерия
(уполномоченное лицо)

_____ (наименование, ОГРН, ИНН, КПП, местонахождение)

Руководитель  (подпись)

М.О. Козлова
(расшифровка подписи)

_____ (должность)

_____ (подпись)

_____ (расшифровка подписи)

Исполнитель  (подпись)

В.А. Кузнецов
(расшифровка подписи)

_____ (должность)

_____ (подпись)

_____ (расшифровка подписи)

_____ (расшифровка подписи)

_____ (телефон, e-mail)



15 февраля 2023 г.

Учреждение
Обособленное подразделение
Учреждения
Учреждения
Полномочный орган
Первичность: подавая
Единица измерения: руб

1	2	3	На начало года				5	6	7	На конец отчетного периода		
			4	4а	4б	4в				8	9	10
Код группы	всего	всего	всего	всего	всего	всего	всего	всего	всего	всего	всего	всего
I. Недвижимые активы												
010												
020												
021												
040												
050												
060												
070												
081												
101												
121												
130												
150												
160												
190												
200												
201												
203												
204												
205												
206												
207												
210												
241												
250												
251												
280												
281												
270												
271												
282												
340												
360												

всего по разделу I	14 993 120,53	14 993 120,53	14 993 120,53	14 993 120,53	14 993 120,53	14 993 120,53	14 993 120,53	14 993 120,53	14 993 120,53	14 993 120,53	14 993 120,53	14 993 120,53
всего по разделу II	250	250	250	250	250	250	250	250	250	250	250	250
Итого по разделу II	250	250	250	250	250	250	250	250	250	250	250	250
Итого по строкам 1-10	15 042 832,86	15 042 832,86	15 042 832,86	15 042 832,86	15 042 832,86	15 042 832,86	15 042 832,86	15 042 832,86	15 042 832,86	15 042 832,86	15 042 832,86	15 042 832,86
БАЛАНС (стр. 190 + стр. 340)	360	360	360	360	360	360	360	360	360	360	360	360

Формы по ОКУД
0503730
01.01.2023
08.14
по ОКТО
3441.090019
ИНН
16400000
по ОКМО
по ОЧНО
по ИНН
Глава по БК
по ОКЕИ
383

П А С И В

III. Обязательства	Код строки	На начало года				на конец отчетного периода						
		деятельность с целевыми средствами	остатки на начало года	исполнение ошибок	деятельность по государственному заданию	остатки на начало года	исполнение ошибок	присоединяемая доходная деятельность	итого	деятельность по государственному заданию	присоединяемая доходная деятельность	итого
Расчеты с кредиторами по договорам обязательств (030100000), всего	400	-	-	-	-	-	-	-	-	-	-	-
на них:	401	-	-	-	-	-	-	-	-	-	-	-
Кредиторам за выполнение по выплатам (030200000, 020800000, 030402000, 030403000), всего	410	260 783,13	260 783,13	-	526 789,55	526 789,55	12 294,91	12 294,91	798 947,59	8 027,32	61 512,89	2 744,56
на них:	411	-	-	-	167 718,93	167 718,93	151 587,33	151 587,33	355 460,98	40 252,33	155 624,82	54 405,35
адвокатская деятельность по платежам в бюджеты (030300000)	420	36 183,97	36 183,97	-	23 172,71	23 172,71	-23 172,71	-23 172,71	-	-	23 172,71	-23 172,71
на них:	430	-	-	-	-	-	-	-	-	-	-	-
Иные расчеты, всего	431	X	X	X	X	X	-	-	-	X	X	-
в расчете по обязательствам, подлежащим за deduction декомпозиции (030401000)	432	-	-	-	23 172,71	23 172,71	-	-	15 731,01	-	23 172,71	-23 172,71
внутриведомственные расчеты (030402000)	433	-	-	-	-	-	-	-	-	-	-	-
расчеты с прочими кредиторами (030403000)	434	-	-	-	-	-	-	-	-	-	-	-
расчеты по выполненным работам по НДС (020701000)	470	-	-	-	-	-	-	-	-	-	-	-
Кредиторская задолженность по доходам (020500000, 020900000), всего	471	-	-	-	-	-	-	-	-	-	-	-
на них:	472	-	-	-	-	-	-	-	-	-	-	-
Расчеты по оплате (021006000)	480	65 544 634,06	65 544 634,06	-	67 090 472,68	67 090 472,68	1 497 747,85	1 497 747,85	65 544 634,06	152 060 902,11	58 691 117,60	65 4267,06
Полова бюджетных расходов (040140000)	510	14 799 098,33	14 799 098,33	-	1 791 800,07	1 791 800,07	-	-	150 387 279,05	152 060 902,11	68 591 705,89	116 529 221,00
Расчеты предстоящих расходов (040150000)	520	-	-	-	-	-	-	-	178 190,07	-	182 909,13	226 908,13
Итого по разделу III	550	15 098 035,43	15 098 035,43	-	153 498 147,65	153 498 147,65	1 653 999,38	1 653 999,38	170 249 171,87	152 060 902,11	132 898 979,62	1 889 320,84
IV. Финансовый результат	560	-53 202,57	-53 202,57	-	-	-	-	-	-	-	-	-
Финансовый результат экономического субъекта	570	-53 202,57	-53 202,57	-	-	-	-	-	-	-	-	-
БАЛАНС (стр. 550 + стр. 570)	700	15 044 832,86	15 044 832,86	-	135 529 232,56	135 529 232,56	3 082 412,00	3 082 412,00	153 493 477,42	28 101 095,01	132 898 979,62	1 889 320,84

* Данные по строкам в валюте баланса не вводятся

* Данные по строкам приводятся с учетом амортизации и (или) обесценения финансовых активов

24	Нефинансовые активы, переданные в доверительное управление	240	-	-	-	-	-	-	-
25	Имущество, переданное в возмездное пользование (аренду)	250	-	-	-	-	-	-	-
26	Имущество, переданное в безвозмездное пользование	260	727 156,07	-	727 156,07	-	-	130 674,96	130 674,96
27	Материальные ценности, выданные в личное пользование работников (сотрудникам)	270	-	-	-	-	-	-	-
30	Расчеты по исполнению денежных обязательств через третьих лиц	290	-	-	-	-	-	-	-
31	Акции по номинальной стоимости	300	-	-	-	-	-	-	-
38	Сметная стоимость создания (реконструкции) объекта концессии	310	-	-	-	-	-	-	-
39	Доходы от инвестиции на создание и (или) реконструкцию объекта концессии	320	-	-	-	-	-	-	-
40	Финансовые активы в управляющих компаниях	330	-	-	-	-	-	-	-
45	Доходы и расходы по долгосрочным договорам строительного подряда	350	-	-	-	-	-	-	-

Руководитель _____ (подпись) **М. Н. Романова** (расшифровка подписи) **И. А. Ардашева** (расшифровка подписи)

Централизованная бухгалтерия

Руководитель _____ (подпись)

Исполнитель **Нод. Фом. Савицкая** (подпись) **Ива Лен Шейв** (подпись)



Главный бухгалтер _____ (подпись) **Ирина Ардашева** (расшифровка подписи)

(наименование, ОГРН, ИНН, КПП, местонахождение)

(расшифровка подписи)

8 февраля 2023 г.

(в ред. Приказа Минфина России от 26.10.2012 № 139н, от 29.12.2014 № 172н, от 20.03.2015 № 43н, от 17.12.2015 № 199н, от 16.11.2016 № 209н, от 30.11.2018 № 243н)

ПОЯСНИТЕЛЬНАЯ ЗАПИСКА

КОДЫ	0503760
Форма по ОКВЭД	01.01.2023
Дата	22.03.2023
по ОКТО	22438760
по ОКТО	18701060001
по ОКТО	41492914
Глава по БК	763
к балансу по форме	0503730
по ОКЕИ	383

Учреждение
Муниципальное общеобразовательное учреждение "Лицей № 3
Тракторозаводского района Волгограда"
на 1 января 2023 г.
Федерация
Российская Федерация
Наименование органа,
осуществляющего
полномочия управления по
Тракторозаводское территориальное управление администрации Волгограда
Периодичность: кварталы, годовая
Единица измерения: руб.

Полное наименование: муниципальное общеобразовательное учреждение "Лицей № 3 Тракторозаводского района Волгограда"

Сокращенное наименование: МОУ Лицей № 3

Место нахождения (юридический/фактический адрес): РФ, 400033, Россия, Волгоград, ул. им. академика Богомолова, 7а

ИНН 3441490019, КПП 344101001, ОГРН 1023420246033

Организационно-правовая форма ОКФС 75403 - Муниципальные бюджетные учреждения

ОКВЭД: 85.14 - Образование среднее общее

Сведения о долговых обязательствах: нет

Тип учреждения: бюджетное

В своей деятельности учреждение руководствуется Федеральным законом "Об образовании в Российской Федерации", а также другими нормативными правовыми актами РФ, нормативными актами учредителя и уставом.

Источниками финансирования обеспечения выполнения муниципального задания, субсидии на иные цели, собственные доходы учреждения.

Обоснованных подразделений, наделяемых полномочиями по ведению бухгалтерского учета, нет.

Показатели бухгалтерской отчетности за 2022 г. сформированы согласно Инструкции № 157н, Инструкции № 174н, Федеральных стандартов бухгалтерского учета, утвержденных постановлением Правительства Российской Федерации от 20.02.2011 № 102, Инструкции № 174н.

Раздел 2. РЕЗУЛЬТАТЫ ДЕЯТЕЛЬНОСТИ УЧРЕЖДЕНИЯ

штатное расписание на 01.01.2023 составляет 103,74 ставки (в том числе педагогических работников - 55 человек, 78,49 ставки).

Среднемесячная заработная плата всех работников составила в 2021 г. - 33 500,89 руб., в 2022 г. - 34 845,06 руб.

педагогических работников: в 2021 г. - 36 621,90 руб., в 2022 г. - 38 522,16 руб.

На балансе учреждения числятся основные средства: на начало года - на сумму 60 081 189,28 руб., на конец года - на сумму 61 212 803,93 руб.

Увеличение составило 0,01%. Амортизация составляет 45 771 292,33 руб.

Раздел 3. АНАЛИЗ ОТЧЕТА ОБ ИСПОЛНЕНИИ УЧРЕЖДЕНИЕМ ПЛАНА ЕГО ДЕЯТЕЛЬНОСТИ

Информация отражена в ф. 0503737 в разрезе видов финансового обеспечения.

Расходы на учреждение произведены в соответствии с утвержденным финансово-хозяйственным планом деятельности.

1. Субсидия на выполнение муниципального задания (исполнено 100%):

утверждено 36 421 061,66 руб.;

поступило 36 421 061,66 руб.;

расходы на оплату труда работников составили расходы на заработную плату и начисления на заработную плату по оплате труда работников учреждения

нарасходовано 7 291 699,24 руб.

утверждено 7 164 916,89 руб.;

поступило 7 164 916,89 руб.;

Сведения об исполнении мероприятий в рамках целевых субсидий отражены в ф. 0503766

Расход по полученным собственным средствам составил 3 076 343,19 руб. Основную долю расходов составили расходы на заработную плату и начисления на заработную плату по оплате труда работников учреждения.

Раздел 4. АНАЛИЗ ПОКАЗАТЕЛЕЙ ОТЧЕТНОСТИ УЧРЕЖДЕНИЯ

выплаты по оплате труда работников учреждения, расходы на оплату работ (услуг) по содержанию имущества учреждения.

События после отчетной даты до представления бухгалтерской отчетности за 2022 г. учреждения не возникли.

По результатам деятельности на 01.01.2023 дебиторская задолженность составила 91 180,40 руб.

Кредиторская задолженность на 01.01.2023 составила 331 657,44 руб.

Сведения о дебиторской и кредиторской задолженности отражены в ф. 0503769.

Задолженность носит текущий характер. Просроченная дебиторская и (или) кредиторская задолженность по состоянию на 01.01.2023г. учреждения отсутствуют.

Сведения об исполнении мероприятий в рамках целевых субсидий отражены в ф. 0503766

Сведения об исполнении мероприятий в рамках целевых субсидий отражены в ф. 0503766

Сведения об исполнении мероприятий в рамках целевых субсидий отражены в ф. 0503766

Сведения об исполнении мероприятий в рамках целевых субсидий отражены в ф. 0503766

Сведения об исполнении мероприятий в рамках целевых субсидий отражены в ф. 0503766

Сведения об исполнении мероприятий в рамках целевых субсидий отражены в ф. 0503766

Сведения об исполнении мероприятий в рамках целевых субсидий отражены в ф. 0503766

Сведения об исполнении мероприятий в рамках целевых субсидий отражены в ф. 0503766

Сведения об исполнении мероприятий в рамках целевых субсидий отражены в ф. 0503766

Сведения об исполнении мероприятий в рамках целевых субсидий отражены в ф. 0503766

Сведения об исполнении мероприятий в рамках целевых субсидий отражены в ф. 0503766

Сведения об исполнении мероприятий в рамках целевых субсидий отражены в ф. 0503766

Сведения об исполнении мероприятий в рамках целевых субсидий отражены в ф. 0503766

Сведения об исполнении мероприятий в рамках целевых субсидий отражены в ф. 0503766