

ОТЧЕТ О ФИНАНСОВЫХ РЕЗУЛЬТАТАХ ДЕЯТЕЛЬНОСТИ

на 1 января 2022 г.

Форма по ОКУД
Дата

КОДЫ	
0503121	
01.01.2022	
34686279	
3439002698	
763	
18728000	
383	

по ОКПО
ИНН
Глава по БК
по ОКТМО

по ОКЕИ



Главный распорядитель, распорядитель, получатель бюджетных средств,
главный администратор, администратор доходов бюджета,
главный администратор, администратор источников
финансирования дефицита бюджета МКДОУ "Детский сад № 10 "Ивушка"

Бюджет городского округа город Фролово

Наименование бюджета (публично-правового образования)
Периодичность: годовая
Единица измерения: руб.

Наименование показателя	Код строки	Код по КОСГУ	Бюджетная деятельность	Средства во временном распоряжении	Итого
1	2	3	4	5	6
Доходы	010	100	-17 241 580,17	-	-17 241 580,17
в том числе:					
Доходы от оказания платных услуг (работ)		131	1 562 180,34	-	1 562 180,34
Доходы от оценки активов и обязательств		176	-18 803 760,51	-	-18 803 760,51
Расходы	150	200	13 865 567,11	-	13 865 567,11
в том числе:					
Заработная плата		211	7 480 307,30	-	7 480 307,30
Начисления на выплаты по оплате труда		213	1 963 818,00	-	1 963 818,00
Услуги связи		221	21 375,72	-	21 375,72
Коммунальные услуги		223	1 462 010,95	-	1 462 010,95
Работы, услуги по содержанию имущества		225	197 062,63	-	197 062,63
Прочие работы, услуги		226	964 783,66	-	964 783,66
Социальные пособия и компенсации персоналу в денежной форме		266	34 900,97	-	34 900,97
Амортизация		271	403 555,92	-	403 555,92
Расходование материальных запасов		272	1 258 058,29	-	1 258 058,29
Налоги, пошлины и сборы		291	79 693,67	-	79 693,67
Чистый операционный результат (стр. 301 - стр. 302); (стр. 310 + стр. 410)	300		-31 107 147,28	-	-31 107 147,28
<i>Операционный результат до налогообложения (стр. 010 - стр. 150)</i>	301		-31 107 147,28	-	-31 107 147,28
<i>Налог на прибыль</i>	302		-	-	-
Операции с нефинансовыми активами (стр. 320 + стр. 330 + стр. 350 + стр. 360 + стр. 370 + стр. 380 + стр. 390 + стр. 400)	310		-19 049 703,50	-	-19 049 703,50
<i>Чистое поступление основных средств</i>	320		-220 789,92	-	-220 789,92
в том числе:					
увеличение стоимости основных средств	321	310	182 766,00	-	182 766,00
уменьшение стоимости основных средств	322	41X	403 555,92	-	403 555,92
<i>Чистое поступление нематериальных активов</i>	330		-	-	-
в том числе:					
увеличение стоимости нематериальных активов	331	320	-	-	-
уменьшение стоимости нематериальных активов	332	42X	-	-	-
<i>Чистое поступление произведенных активов</i>	350		-18 803 760,51	-	-18 803 760,51
в том числе:					
увеличение стоимости произведенных активов	351	330	-	-	-
уменьшение стоимости произведенных активов	352	43X	18 803 760,51	-	18 803 760,51
<i>Чистое поступление материальных запасов</i>	360		-25 153,07	-	-25 153,07
в том числе:					
увеличение стоимости материальных запасов	361	340	1 232 905,22	-	1 232 905,22
в том числе:					
< Для добавления строк выделите данную область и нажмите кнопку «Добавить строку» >					
уменьшение стоимости материальных запасов	362	440	1 258 058,29	-	1 258 058,29
в том числе:					
< Для добавления строк выделите данную область и нажмите кнопку «Добавить строку» >					
<i>Чистое поступление прав пользования</i>	370		-	-	-
в том числе:					
увеличение стоимости прав пользования	371	35X	-	-	-
уменьшение стоимости прав пользования	372	45X	-	-	-
<i>Чистое изменение затрат на изготовление готовой продукции, выполнение работ, услуг</i>	390		-	-	-
в том числе:					
увеличение затрат	391	x	-	-	-
уменьшение затрат	392	x	-	-	-
<i>Расходы будущих периодов</i>	400	x	-	-	-
Операции с финансовыми активами и обязательствами (стр. 420 - стр. 510)	410		-12 057 443,78	-	-12 057 443,78
Операции с финансовыми активами (стр. 430 + стр. 440 + стр. 450 + стр. 460 + стр. 470 + стр. 480)	420		-12 696 346,93	-	-12 696 346,93
<i>Чистое поступление денежных средств и их эквивалентов</i>	430		-12 695 302,09	-	-12 695 302,09
в том числе:					
поступление денежных средств и их эквивалентов	431	510	-	-	-
выбытие денежных средств и их эквивалентов	432	610	12 695 302,09	-	12 695 302,09
<i>Чистое поступление ценных бумаг, кроме акций</i>	440		-	-	-
в том числе:					
увеличение стоимости ценных бумаг, кроме акций и иных финансовых инструментов	441	520	-	-	-
уменьшение стоимости ценных бумаг, кроме акций и иных финансовых инструментов	442	620	-	-	-
<i>Чистое поступление акций и иных финансовых инструментов</i>	450		-	-	-
в том числе:					
увеличение стоимости акций и иных финансовых инструментов	451	530	-	-	-
уменьшение стоимости акций и иных финансовых инструментов	452	630	-	-	-
<i>Чистое предоставление займов</i>	460		-	-	-
в том числе:					
увеличение задолженности по предоставленным займам	461	540	-	-	-
уменьшение задолженности по предоставленным займам	462	640	-	-	-
<i>Чистое поступление иных финансовых активов</i>	470		-	-	-
в том числе:					
увеличение стоимости иных финансовых активов	471	550	-	-	-
уменьшение стоимости иных финансовых активов	472	650	-	-	-
<i>Чистое увеличение прочей дебиторской задолженности</i>	480		-1 044,84	-	-1 044,84
в том числе:					
увеличение прочей дебиторской задолженности	481	560	2 218 768,04	-	2 218 768,04
уменьшение прочей дебиторской задолженности	482	660	2 219 812,88	-	2 219 812,88
Операции с обязательствами (стр. 520 + стр. 530 + стр. 540 + стр. 550 + стр. 560)	510		-638 903,15	-	-638 903,15
<i>Чистое увеличение задолженности по внутренним привлеченным займам</i>	520		-	-	-
в том числе:					
увеличение задолженности по внутренним привлеченным займам	521	710	-	-	-
уменьшение задолженности по внутренним привлеченным займам	522	810	-	-	-
<i>Чистое увеличение задолженности по внешним привлеченным займам</i>	530		-	-	-

в том числе:					
увеличение задолженности по внешним привлеченным заимствованиям	531	720	-	-	-
уменьшение задолженности по внешним привлеченным заимствованиям	532	820	-	-	-
Чистое увеличение прочей кредиторской задолженности	540		-1 564 540,78	-	-1 564 540,78
в том числе:					
увеличение прочей кредиторской задолженности	541	730	15 108 890,27	-	15 108 890,27
уменьшение прочей кредиторской задолженности	542	830	16 673 431,05	-	16 673 431,05
Доходы будущих периодов	550	x	-	-	-
Резервы предстоящих расходов	560	x	925 637,63	-	925 637,63

Руководитель  Т.В. Шулигина (подпись) Главный бухгалтер  Н.А. Миронова (подпись)
(расшифровка подписи) (расшифровка подписи)


21 января 2022 г.

Централизованная бухгалтерия

МКУ «ИУЦ», ОГРН 1113456002197, ИНН 3439009830, КПП 345601001, 403538 Волгоградская обл., г.Фролово, ул. Пролетарская, д.12/2
(наименование, ОГРН, ИНН, КПП, местонахождение)

Руководитель
(уполномоченное лицо)

Директор
(должность)



Ю.А. Пузин
(расшифровка подписи)

Исполнитель  Старший бухгалтер
(должность)

Гайдукова О.П.
(расшифровка подписи)

8(84465) 25637, zb-frolovo@mail.ru
(телефон, e-mail)

21 января 2022 г.

