



Приложение № 1 к ООП СОО  
(протокол от «31» августа № 1/2020 г.)


МУНИЦИПАЛЬНОЕ ОБЩЕОБРАЗОВАТЕЛЬНОЕ УЧРЕЖДЕНИЕ  
«СРЕДНЯЯ ШКОЛА №103 СОВЕТСКОГО РАЙОНА ВОЛГОГРАДА»

400062 г. Волгоград, пр-кт Университетский, 88  
ОКПО 22361773 ОГРН 1023404244181  
ИНН/КПП: 3446501497 / 344601001

Тел. (8442) 46-22-69  
e-mail: mou\_103@mail.ru

РАССМОТРЕНА  
на заседании ШМО учителей  
естественнонаучного цикла  
Протокол от «31» августа № 1  
 Н.В. Макурина

СОГЛАСОВАНА  
Зам. директора по УВР  
 В.В. Демьянова  
«31» августа 2020 г.

ВВЕДЕНО В ДЕЙСТВИЕ  
приказом МОУ СШ №103  
от «31» августа 2020 г. № 1/20  
 Г.А. Ильина



**РАБОЧАЯ ПРОГРАММА**  
**Химия (углубленный уровень)**

(наименование учебного предмета/курса)

**среднее общее образование**

(уровень общего образования)

Разработчик /Составитель рабочей  
программы  
Макурина Нина Викторовна

## Пояснительная записка

Рабочая программа учебного предмета «Химия (углубленный уровень)» в 10,11 классах составлена на основе Федерального государственного образовательного стандарта, основной образовательной программы среднего общего образования МОУ СШ №103, линии учебно-методических комплексов (УМК) по химии Барышова И.В. (Химия. Рабочие программы. Предметная линия учебников С.А. Пузакова, Н.В. Машниной, В.А. Попкова 10-11 классы. – М.:«Просвещение», 2017)

### Учебники:

Пузаков С.А., Машнина Н.В., Попков В.А. Химия 10 класс: учебник для общеобразовательных учреждений.- М.; Просвещение, 2020.;

Пузаков С.А., Машнина Н.В., Попков В.А. Химия 11 класс: учебник для общеобразовательных учреждений.- М.; Просвещение, 2019.;

**Целью обучения химии** на углубленном уровне является: полное освоение базового курса и включает расширение предметных результатов и содержания, ориентированное на подготовку к последующему профессиональному образованию; развитие индивидуальных способностей, обучающихся путем более глубокого, чем это предусматривается базовым курсом, освоения основ наук, систематических знаний; умение применять полученные знания для решения практических и учебно-исследовательских задач в измененной, нестандартной ситуации; умение систематизировать и обобщать полученные знания.

Программа предмета «Химия. Основное общее образование» изучается **2 года**.

Общее количество часов за уровень основного общего образования составляет **204 часа** со следующим распределением часов по классам: в 10-11 классах отводится **3 учебных часа** в неделю (**102 часа в год**) в течение каждого года обучения.

**Формы текущего контроля выбрать:** устная работа, контрольная работа, самостоятельная работа, лабораторная работа, диктант, практическая работа, зачет, тестирование, практикум, работа на уроке, проверочная работа, элемент ДО

### Рабочей программой предусмотрено:

|                    | 10 класс | 11 класс |
|--------------------|----------|----------|
| Контрольных работ  | 6        | 10       |
| Практических работ | 8        | 15       |

## **I. Планируемые результаты освоения химии**

### **Формирование универсальных учебных действий (личностные и метапредметные результаты)**

#### **Личностные универсальные учебные действия**

У выпускника будут сформированы:

#### **Личностные результаты в сфере отношений, обучающихся к себе, к своему здоровью, к познанию себя:**

- ориентация обучающихся на достижение личного счастья, реализацию позитивных жизненных перспектив, инициативность, креативность, готовность и способность к личностному самоопределению, способность ставить цели и строить жизненные планы;
- готовность и способность обеспечить себе и своим близким достойную жизнь в процессе самостоятельной, творческой и ответственной деятельности;
- готовность и способность обучающихся к отстаиванию личного достоинства, собственного мнения, готовность и способность вырабатывать собственную позицию по отношению к общественно-политическим событиям прошлого и настоящего, на основе осознания и осмысления истории, духовных ценностей и достижений нашей страны;
- готовность и способность обучающихся к саморазвитию и самовоспитанию в соответствии с общечеловеческими ценностями и идеалами гражданского общества, потребность в физическом самосовершенствовании, занятиях спортивно-оздоровительной деятельностью;
- принятие и реализация ценностей здорового и безопасного образа жизни, бережное, ответственное и компетентное отношение к собственному физическому и психологическому здоровью;
- неприятие вредных привычек: курения, употребления алкоголя, наркотиков. Личностные результаты в сфере отношений, обучающихся к России как к Родине (Отечеству):
- российская идентичность, способность к осознанию российской идентичности в поликультурном социуме, чувство причастности к историко-культурной общности российского народа и судьбе России, патриотизм, готовность к служению Отечеству, его защите;
- уважение к своему народу, чувство ответственности перед Родиной, гордости за свой край, свою Родину, прошлое и настоящее многонационального народа России, уважение к государственным символам (герб, флаг, гимн);
- формирование уважения к русскому языку как государственному языку Российской Федерации, являющемуся основой российской идентичности и главным фактором национального самоопределения;
- воспитание уважения к культуре, языкам, традициям и обычаям народов, проживающих в Российской Федерации.

#### **Личностные результаты в сфере отношений, обучающихся к закону, государству и к гражданскому обществу:**

- гражданственность, гражданская позиция активного и ответственного члена российского общества, осознающего свои конституционные права и обязанности, уважающего закон и правопорядок, осознанно принимающего традиционные национальные и общечеловеческие гуманистические и демократические ценности, готового к участию в общественной жизни;
- признание неотчуждаемости основных прав и свобод человека, которые принадлежат каждому от рождения, готовность к осуществлению собственных прав и свобод без нарушения прав и свобод других лиц, готовность отстаивать собственные права и свободы

человека и гражданина согласно общепризнанным принципам и нормам международного права и в соответствии с Конституцией Российской Федерации, правовая и политическая грамотность;

- мировоззрение, соответствующее современному уровню развития науки и общественной практики, основанное на диалоге культур, а также различных форм общественного сознания, осознание своего места в поликультурном мире;
- интериоризация ценностей демократии и социальной солидарности, готовность к договорному регулированию отношений в группе или социальной организации;
- готовность обучающихся к конструктивному участию в принятии решений, затрагивающих их права и интересы, в том числе в различных формах общественной самоорганизации, самоуправления, общественно значимой деятельности;
- приверженность идеям интернационализма, дружбы, равенства, взаимопомощи народов; воспитание уважительного отношения к национальному достоинству людей, их чувствам, религиозным убеждениям;
- готовность обучающихся противостоять идеологии экстремизма, национализма, ксенофобии; коррупции; дискриминации по социальным, религиозным, расовым, национальным признакам и другим негативным социальным явлениям.

**Личностные результаты в сфере отношений, обучающихся с окружающими людьми:** – нравственное сознание и поведение на основе усвоения общечеловеческих ценностей, толерантного сознания и поведения в поликультурном мире, готовности и способности вести диалог с другими людьми, достигать в нем взаимопонимания, находить общие цели и сотрудничать для их достижения;

- принятие гуманистических ценностей, осознанное, уважительное и доброжелательное отношение к другому человеку, его мнению, мировоззрению;
- способность к сопереживанию и формирование позитивного отношения к людям, в том числе к лицам с ограниченными возможностями здоровья и инвалидам; бережное, ответственное и компетентное отношение к физическому и психологическому здоровью других людей, умение оказывать первую помощь;
- формирование выраженной в поведении нравственной позиции, в том числе способности к сознательному выбору добра, нравственного сознания и поведения на основе усвоения общечеловеческих ценностей и нравственных чувств (чести, долга, справедливости, милосердия и дружелюбия);
- развитие компетенций сотрудничества со сверстниками, детьми младшего возраста, взрослыми в образовательной, общественно полезной, учебно-исследовательской, проектной и других видах деятельности.

**Личностные результаты в сфере отношений, обучающихся к окружающему миру, живой природе, художественной культуре:**

- мировоззрение, соответствующее современному уровню развития науки, значимости науки, готовность к научно-техническому творчеству, владение достоверной информацией о передовых достижениях и открытиях мировой и отечественной науки, заинтересованность в научных знаниях об устройстве мира и общества;
- готовность и способность к образованию, в том числе самообразованию, на протяжении всей жизни; сознательное отношение к непрерывному образованию как условию успешной профессиональной и общественной деятельности;
- экологическая культура, бережное отношения к родной земле, природным богатствам России и мира; понимание влияния социально-экономических процессов на состояние природной и социальной среды, ответственность за состояние природных ресурсов;

умения и навыки разумного природопользования, нетерпимое отношение к действиям, приносящим вред экологии; приобретение опыта эколого-направленной деятельности;

– эстетическое отношение к миру, готовность к эстетическому обустройству собственного быта.

**Личностные результаты в сфере отношений, обучающихся к семье и родителям, в том числе подготовка к семейной жизни:**

– ответственное отношение к созданию семьи на основе осознанного принятия ценностей семейной жизни;

– положительный образ семьи, родительства (отцовства и материнства), интериоризация традиционных семейных ценностей.

**Личностные результаты в сфере отношения, обучающихся к труду, в сфере социально экономических отношений:**

– уважение ко всем формам собственности, готовность к защите своей собственности,

– осознанный выбор будущей профессии как путь и способ реализации собственных жизненных планов;

– готовность обучающихся к трудовой профессиональной деятельности как к возможности участия в решении личных, общественных, государственных, общенациональных проблем;

– потребность трудиться, уважение к труду и людям труда, трудовым достижениям, добросовестное, ответственное и творческое отношение к разным видам трудовой деятельности;

– готовность к самообслуживанию, включая обучение и выполнение домашних обязанностей.

**Личностные результаты в сфере физического, психологического, социального и академического благополучия обучающихся:**

– физическое, эмоционально-психологическое, социальное благополучие обучающихся в жизни образовательной организации, ощущение детьми безопасности и психологического комфорта, информационной безопасности.

### **Планируемые метапредметные результаты освоения программы**

Метапредметные результаты освоения основной образовательной программы представлены тремя группами универсальных учебных действий (УУД).

#### **1. Регулятивные универсальные учебные действия**

Выпускник научится:

– самостоятельно определять цели, задавать параметры и критерии, по которым можно определить, что цель достигнута;

– оценивать возможные последствия достижения поставленной цели в деятельности, собственной жизни и жизни окружающих людей, основываясь на соображениях этики и морали;

– ставить и формулировать собственные задачи в образовательной деятельности и жизненных ситуациях;

– оценивать ресурсы, в том числе время и другие нематериальные ресурсы, необходимые для достижения поставленной цели;

– выбирать путь достижения цели, планировать решение поставленных задач, оптимизируя материальные и нематериальные затраты;

– организовывать эффективный поиск ресурсов, необходимых для достижения поставленной цели;

– сопоставлять полученный результат деятельности с поставленной заранее целью.

## 2. Познавательные универсальные учебные действия

Выпускник научится:

- искать и находить обобщенные способы решения задач, в том числе, осуществлять развернутый информационный поиск и ставить на его основе новые (учебные и познавательные) задачи;
- критически оценивать и интерпретировать информацию с разных позиций, распознавать и фиксировать противоречия в информационных источниках;
- использовать различные модельно-схематические средства для представления существенных связей и отношений, а также противоречий, выявленных в информационных источниках;
- находить и приводить критические аргументы в отношении действий и суждений другого; спокойно и разумно относиться к критическим замечаниям в отношении собственного суждения, рассматривать их как ресурс собственного развития;
- выходить за рамки учебного предмета и осуществлять целенаправленный поиск возможностей для широкого переноса средств и способов действия;
- выстраивать индивидуальную образовательную траекторию, учитывая ограничения со стороны других участников и ресурсные ограничения;
- менять и удерживать разные позиции в познавательной деятельности.

### 1. Коммуникативные универсальные учебные действия

Выпускник научится:

- осуществлять деловую коммуникацию как со сверстниками, так и со взрослыми (как внутри образовательной организации, так и за ее пределами), подбирать партнеров для деловой коммуникации исходя из соображений результативности взаимодействия, а не личных симпатий;
- при осуществлении групповой работы быть как руководителем, так и членом команды в разных ролях (генератор идей, критик, исполнитель, выступающий, эксперт и т.д.);
- координировать и выполнять работу в условиях реального, виртуального и комбинированного взаимодействия;
- развернуто, логично и точно излагать свою точку зрения с использованием адекватных (устных и письменных) языковых средств;
- распознавать конфликтогенные ситуации и предотвращать конфликты до их активной фазы, выстраивать деловую и образовательную коммуникацию, избегая личностных оценочных суждений.

### Планируемые предметные результаты освоения программы

В результате изучения учебного предмета «Химия» на уровне среднего общего образования:

**Выпускник на углубленном уровне научится:**

- раскрывать на примерах роль химии в формировании современной научной картины мира и в практической деятельности человека, взаимосвязь между химией и другими естественными науками;
- иллюстрировать на примерах становление и эволюцию органической химии как науки на различных исторических этапах ее развития;

- устанавливать причинно-следственные связи между строением атомов химических элементов и периодическим изменением свойств химических элементов и их соединений в соответствии с положением химических элементов в периодической системе;
- анализировать состав, строение и свойства веществ, применяя положения основных химических теорий: химического строения органических соединений А.М. Бутлерова, строения атома, химической связи, электролитической диссоциации кислот и оснований;
- устанавливать причинно-следственные связи между свойствами вещества, его составом и строением;
- применять правила систематической международной номенклатуры как средства различения и идентификации веществ по их составу и строению;
- составлять молекулярные и структурные формулы неорганических и органических веществ как носителей информации о строении вещества, его свойствах и принадлежности к определенному классу соединений;
- объяснять природу и способы образования химической связи: ковалентной (полярной, неполярной), ионной, металлической, водородной – с целью определения химической активности веществ;
- характеризовать физические свойства неорганических и органических веществ и устанавливать зависимость физических свойств веществ от типа кристаллической решетки;
- характеризовать закономерности в изменении химических свойств простых веществ, водородных соединений, высших оксидов и гидроксидов;
- приводить примеры химических реакций, раскрывающих характерные химические свойства неорганических и органических веществ изученных классов с целью их идентификации и объяснения области применения;
- определять механизм реакции в зависимости от условий проведения реакции и прогнозировать возможность протекания химических реакций на основе типа химической связи и активности реагентов;
- устанавливать зависимость реакционной способности органических соединений от характера взаимного влияния атомов в молекулах с целью прогнозирования продуктов реакции;
- устанавливать зависимость скорости химической реакции и смещения химического равновесия от различных факторов с целью определения оптимальных условий протекания химических процессов;
- устанавливать генетическую связь между классами неорганических и органических веществ для обоснования принципиальной возможности получения неорганических и органических соединений заданного состава и строения;
- подбирать реагенты, условия и определять продукты реакций, позволяющих реализовать лабораторные и промышленные способы получения важнейших неорганических и органических веществ;
- определять характер среды в результате гидролиза неорганических и органических веществ и приводить примеры гидролиза веществ в повседневной жизни человека, биологических обменных процессах и промышленности;
- приводить примеры окислительно-восстановительных реакций в природе, производственных процессах и жизнедеятельности организмов;
- обосновывать практическое использование неорганических и органических веществ и их реакций в промышленности и быту;

– выполнять химический эксперимент по распознаванию и получению неорганических и органических веществ, относящихся к различным классам соединений, в соответствии с правилами и приемами безопасной работы с химическими веществами и лабораторным оборудованием;

– проводить расчеты на основе химических формул и уравнений реакций: нахождение молекулярной формулы органического вещества по его плотности и массовым долям элементов, входящих в его состав, или по продуктам сгорания; расчеты массовой доли (массы) химического соединения в смеси; расчеты массы (объема, количества вещества) продуктов реакции, если одно из веществ дано в избытке (имеет примеси); расчеты массовой или объемной доли выхода продукта реакции от теоретически возможного; расчеты теплового эффекта реакции; расчеты объемных отношений газов при химических реакциях; расчеты массы (объема, количества вещества) продукта реакции, если одно из веществ дано в виде раствора с определенной массовой долей растворенного вещества;

– использовать методы научного познания: анализ, синтез, моделирование химических процессов и явлений – при решении учебно-исследовательских задач по изучению свойств, способов получения и распознавания органических веществ;

– владеть правилами безопасного обращения с едкими, горючими и токсичными веществами, средствами бытовой химии;

– осуществлять поиск химической информации по названиям, идентификаторам, структурным формулам веществ;

– критически оценивать и интерпретировать химическую информацию, содержащуюся в сообщениях средств массовой информации, ресурсах Интернета, научно-популярных статьях с точки зрения естественно-научной корректности в целях выявления ошибочных суждений и формирования собственной позиции;

– устанавливать взаимосвязи между фактами и теорией, причиной и следствием при анализе проблемных ситуаций и обосновании принимаемых решений на основе химических знаний;

– представлять пути решения глобальных проблем, стоящих перед человечеством, и перспективных направлений развития химических технологий, в том числе технологий современных материалов с различной функциональностью, возобновляемых источников сырья, переработки и утилизации промышленных и бытовых отходов.

**Выпускник на углубленном уровне получит возможность научиться:**

– формулировать цель исследования, выдвигать и проверять экспериментально гипотезы о химических свойствах веществ на основе их состава и строения, их способности вступать в химические реакции, о характере и продуктах различных химических реакций;

– самостоятельно планировать и проводить химические эксперименты с соблюдением правил безопасной работы с веществами и лабораторным оборудованием;

– интерпретировать данные о составе и строении веществ, полученные с помощью современных физико-химических методов;

– описывать состояние электрона в атоме на основе современных квантово-механических представлений о строении атома для объяснения результатов спектрального анализа веществ;

– характеризовать роль азотосодержащих гетероциклических соединений и нуклеиновых кислот как важнейших биологически активных веществ;

– прогнозировать возможность протекания окислительно-восстановительных реакций, лежащих в основе природных и производственных процессов.



## II. Содержание учебного предмета химии

10 класс (102 часа)

### Тема 1. Повторение основных вопросов курса химии 9 класса (1 ч)

Повторение основных понятий химии. Важнейшие классы неорганических веществ (оксиды, кислоты, основания, соли). Окислительно-восстановительные реакции. Реакции ионного обмена. Генетическая связь между различными классами неорганических соединений.

### Тема 2. Теория химического строения органических соединений. Природа химических связей (10ч)

**Предмет органической химии.** Многообразие органических соединений. Органические вещества. Углеродный скелет молекул органических веществ. Углерод - углеродные связи. Соединения насыщенные и ненасыщенные. Кратные связи. Ациклические и циклические соединения. Молекулы с разветвлённым и неразветвлённым углеродным скелетом. Функциональные группы. Монофункциональные, полифункциональные и гетерофункциональные соединения. Теория строения органических соединений А. М. Бутлерова. Изомеры.

**Химические связи в молекулах органических соединений.** Гибридизация орбиталей. Сигма-связь, пи-связь. Первичный, вторичный, третичный и четвертичный атом углерода. Длина связи.

**Общие представления о реакционной способности органических соединений.** Понятие о механизме реакции. Элементарный акт. Простые и сложные реакции. Переходное состояние. Гемолитический и гетеролитический способы разрыва связи. Радикалы. Нуклеофилы и электрофилы. Субстраты. Реагенты. Электронодонорные и электроноакцепторные заместители. Индуктивный эффект. Мезомерный эффект. Сопряжённая система. Классификация реакций в органической химии: по результату (реакции замещения, присоединения, отщепления); по изменению химической природы органического вещества в ходе реакции (гидрирование, дегидрирование, гидратация, дегидратация, галогенирование, дегалогенирование, гидрогалогенирование, дегидрогалогенирование, гидролиз). Реакция электрофильного замещения. Реакция нуклеофильного замещения. Реакции радикального присоединения. Реакции электрофильного присоединения. Реакции нуклеофильного присоединения.

**Демонстрации.** Коллекции органических веществ и материалов и изделий из них. Модели молекул органических соединений.

**Практические работы.** 1. Конструирование шаростержневых моделей молекул органических соединений. 2. Определение водорода, углерода и хлора в органических соединениях.

### Тема 3. Углеводороды (30 ч)

**Алканы.** Общая формула и гомологический ряд алканов. Качественный и количественный состав молекул алканов. Международная номенклатура органических соединений. Изомерия и номенклатура алканов. Физические свойства алканов. Химические свойства алканов. Химические реакции с участием алканов, протекающие по механизму радикального замещения: галогенирование, нитрование (реакция Коновалова), дегидрирование. Изомеризация алканов. Крекинг. Каталитическое окисление и горение алканов. Конверсия метана. Синтез-газ. Частичное окисление метана. Получение алканов: реакция Вюрца, декарбоксилирование солей уксусной кислоты, реакция Кольбе. Применение алканов. Международные коды пищевых добавок.

**Алкены.** Общая формула, гомологический ряд и номенклатура алкенов.  $sp^2$  - гибридизация орбиталей атомов углерода. Структурная и пространственная изомерия алкенов. Физические свойства алкенов. Химические свойства алкенов: реакции, протекающие

по механизму электрофильного присоединения (гидрогалогенирование, галогенирование, гидратация, гидрирование, дегидрирование). Правило Марковникова. Карбокатион. Качественная реакция на двойную связь (реакция Вагнера). Полимеризация алкенов. Мономер, полимер, элементарное звено, степень полимеризации. Окисление алкенов. Вакер-процесс. Промышленные и лабораторные способы получения алкенов. Правило Зайцева. Применение алкенов.

**Алкадиены.** Общая формула алкадиенов. Изолированные, сопряжённые и кумулированные диены. Делокализация связи. Физические свойства алкадиенов. Химические свойства алкадиенов: реакции присоединения (гидрирование, галогенирование) и полимеризации. Резонансный гибрид. Натуральный и синтетические каучуки. Вулканизация. Получение и применение алкадиенов. Реакция Лебедева.

**Алкины.** Общая формула и гомологический ряд алкинов. Изомерия и номенклатура алкинов.  $sp$ -гибридизация орбиталей атомов углерода. Физические свойства алкинов. Химические свойства алкинов: реакции электрофильного присоединения (галогенирование, гидрогалогенирование, гидратация, гидрирование). Правило Эльтекова. Ацетилениды. Димеризация и тримеризация ацетилена. Окисление алкинов перманганатом калия в различных условиях. Получение и применение алкинов.

**Циклоалканы.** Общая формула и гомологический ряд циклоалканов. Изомерия и номенклатура циклоалканов. Физические свойства циклоалканов. Химические свойства циклоалканов: реакции присоединения к малым циклам, реакции замещения нормальных циклов, реакции гидрирования и дегидрирования. Получение циклоалканов из дигалогеналканов. Медикобиологическое значение циклоалканов.

**Арены.** Критерии ароматичности. Ароматический секстет. Правило Хюккеля. Общая формула и гомологический ряд аренов. Орто-, пара-, метаксиллолы. Физические свойства бензола и его гомологов. Реакции электрофильного замещения бензола (галогенирование, нитрование, алкилирование). Сигма-комплекс, пи-комплекс. Реакции присоединения аренов. Химические свойства гомологов бензола. Ориентанты первого и второго рода. Конденсированные и неконденсированные ароматические соединения. Получение и применение аренов.

**Природные источники углеводородов.** Природный газ. Нефть. Переработка нефти. Детонационная стойкость бензина. Октановое число. Риформинг. Применение нефтепродуктов. Виды твёрдого топлива.

**Галогензамещённые углеводороды.** Общая характеристика. Физические свойства. Химические свойства галогеналканов (реакции замещения и отщепления). Химические свойства галогеналкенов (реакции присоединения, замещения, полимеризации). Взаимное влияние атомов в молекулах галогензамещённых углеводородов. Продукты полимеризации галогензамещённых углеводородов: поливинилхлорид, хлоропреновый каучук, политетрафторэтилен.

**Демонстрации.** Агрегатное состояние алканов в зависимости от молярной массы (бутан, гексан, парафин). Несмешиваемость гексана с водой, сравнение плотности гексана и воды. Растворение парафина в гексане. Растворимость в гексане брома и перманганата калия. Бромирование алканов. Радикальное бромирование толуола.

**Лабораторные опыты.** 1. Построение моделей молекул алканов. 2. Построение моделей молекул алкенов. 3. Сравнение способности к окислению алканов и алкенов. 4. Сравнение способности к бромированию при обычных условиях алканов и алкенов. 5. Действие перманганата калия на бензол и толуол.

**Практическая работа. 3.** Получение этилена и опыты с ним.

**Расчетные задачи.** 1. Нахождение молекулярной формулы органического соединения по массе (объему) продуктов сгорания. 2. Нахождение молекулярной формулы вещества по его относительной плотности и массовой доле элементов в соединениях. 3. Комбинированные задачи

#### **Тема 4. Кислородсодержащие органические соединения (22 ч)**

**Спирты.** Состав спиртов. Классификация и номенклатура спиртов. Физические свойства спиртов. Межмолекулярные водородные связи и их влияние на физические свойства спиртов. Химические свойства: взаимодействие со щелочными металлами, с галогеноводородами, внутри- и межмолекулярная дегидратация, реакция этерификации, окисление. Простые и сложные эфиры. Номенклатура простых эфиров. Комплексообразование многоатомных спиртов. Качественная реакция на многоатомные спирты. Получение и применение спиртов.

**Фенолы.** Классификация и номенклатура фенолов. Физические свойства фенола. Взаимное влияние атомов в молекуле фенола. Химические свойства (взаимодействие со щелочными металлами и со щелочами, бромирование, нитрование, окисление, гидрирование). Образование комплексных соединений с хлоридом железа(III) — качественная реакция на фенолы. Сравнение химических свойств одноатомных спиртов и фенола. Получение и применение фенолов. Бактерицидная активность фенолов.

**Альдегиды и кетоны.** Карбонильные соединения. Номенклатура и изомерия альдегидов и кетонов. Физические свойства альдегидов и кетонов. Электронное и пространственное строение карбонильной группы. Строение молекул альдегидов. Химические свойства: реакции нуклеофильного присоединения (гидратация, присоединение к альдегидам спиртов, гидросульфита натрия, циановодорода), восстановление альдегидов и кетонов, окисление альдегидов, полимеризация и поликонденсация. Полуацетали. Ацетали. Качественные реакции на альдегиды: с гидроксидом меди(II), с аммиачным раствором оксида серебра, с фуксинсернистой кислотой. Получение альдегидов и кетонов. Применение альдегидов и кетонов. Антисептическое действие формальдегида.

**Карбоновые кислоты.** Строение молекул карбоновых кислот. Электронное и пространственное строение карбоксильной группы. Гомологические ряды и общие формулы карбоновых кислот. Физические свойства карбоновых кислот. Химические свойства предельных одноосновных кислот: реакции нуклеофильного замещения, кислотные свойства. Механизм реакции этерификации. Сила галогензамещённых карбоновых кислот. Особенность химических свойств муравьиной кислоты. Особенности химических свойств предельных двухосновных, непредельных одноосновных, ароматических карбоновых кислот. Получение карбоновых кислот. Важнейшие представители карбоновых кислот: муравьиная, уксусная и бензойная. Медикобиологическое значение и применение карбоновых кислот. Функциональные производные карбоновых кислот.

**Сложные эфиры.** Галогенангидриды. Амиды. Ангидриды. Тиоэфиры. Получение хлорангидридов. Реакционная способность функциональных производных карбоновых кислот. Кислотный гидролиз сложных эфиров. Щелочной гидролиз сложных эфиров — омыление. Применение и медико-биологическое значение производных карбоновых кислот.

**Демонстрации.** Реакция изопропилового спирта с хлороводородом. Шаростержневые модели молекул альдегидов и кетонов. Образование биурета при разложении мочевины.

**Лабораторные опыты.** 6. Построение моделей молекул изомерных спиртов. 7. Растворимость разных спиртов в воде. 8. Окисление пропанола-1 и пропанола-2. 9. Реакция нуклеофильного замещения спирта. 10. Окисление спирта дихроматом калия. 11. Йодоформная реакция. 12. Взаимодействие многоатомных спиртов с гидроксидом меди(II). 13. Обнаружение гликольного фрагмента в

глицерине. 14. Растворимость и кислотно-основные свойства фенола. 15. Бромирование фенола. 16. Окисление фенолов. 17. Качественная реакция на фенолы. 18. Реакция «серебряного зеркала». 19. Окисление альдегидов гидроксидом меди (II). 20. Диспропорционирование формальдегида. 21. Качественная реакция на альдегиды с фуксинсернистой кислотой. 22. Иодоформная реакция на ацетон. 23. Построение моделей молекул изомерных карбоновых кислот и сложных эфиров. 24. Сравнение растворимости карбоновых кислот и их солей в воде. 25. Кислотные свойства уксусной кислоты. 26. Реакция этерификации. 27. Обнаружение уксусной кислоты (качественная реакция на ацетат-ион). 28. Сравнение способности к окислению муравьиной, щавелевой и уксусной кислот. 29. Качественная реакция на щавелевую кислоту. 30. Гидролиз диметилформамида. 31. Гидролиз мочевины. 32. Основные свойства мочевины. 33. Дезаминирование мочевины. 34. Гидролиз этилацетата.

**Практические работы.** 4. Решение экспериментальных задач по теме «Спирты. Фенолы. Альдегиды. Кетоны». 5. Получение уксусной кислоты и изучение её свойств.

#### **Тема 5. Азотосодержащие органические соединения. Гетерофункциональные соединения (16 ч)**

**Амины.** Общая формула аминов. Номенклатура аминов. Первичные, вторичные, третичные амины. Физические и химические свойства аминов. Анилин. Основные свойства аминов. Сила аминов и нитросоединений. Нуклеофильные свойства аминов. Дезаминирование. Реакция бромирования анилина. Реакция электрофильного замещения по ароматическому кольцу. Реакция горения аминов. Окисление анилина. Получение аминов. Реакция Зинина. Применение и медико-биологическое значение аминов. Биогенные амины. Гетероциклические соединения.

**Карбоциклические и гетероциклические соединения.** Кислородсодержащие гетероциклические соединения. Азотсодержащие гетероциклы. Физические и химические свойства пиридина и пиррола. Общая характеристика гетероциклических соединений с двумя и более гетероатомами. Пиримидин. Пурин. Применение гетероциклических соединений.

**Гетерофункциональные соединения.** Принципы номенклатуры гетерофункциональных соединений. Аминоспирты. Гидроксикетоны и гидроксиальдегиды. Аминокислоты. Протеиногенные аминокислоты. Фенолокислоты. Гидроксикислоты и оксокислоты. Цикл Кребса. Асимметрический атом углерода. Оптическая изомерия. Энантиомеры. Проекция Фишера. Применение гетерофункциональных соединений.

**Демонстрации.** Растворимость и основные свойства пиридина. Комплексообразование пиридина.

**Лабораторные опыты.** 35. Растворимость и кислотно-основные свойства анилина. 36. Окисление анилина. 37. Бромирование анилина.

#### **Тема 6. Химия природных соединений (23 ч)**

**Жиры.** Общая характеристика жиров. Липиды. Кислотный состав жиров. Жиры. Общая характеристика жиров. Липиды. Кислотный состав жиров. Полиненасыщенные и насыщенные жирные кислоты. Физические свойства жиров. Растительные и животные жиры. Липопротеины. Химические свойства жиров. Гидролиз и омыление жиров. Применение жиров.

**Фосфолипиды клеточных мембран.** Поверхностно-активные вещества (ПАВ). Глицерофосфолипиды (фосфатидилэтаноламины, фосфатидилхолины, фосфатидилсерин). Сфингофосфолипиды. Сфингомиелины. Жидкостно-мозаичная модель строения биологических мембран.

**Углеводы.** Общая формула углеводов. Классификация углеводов. Биополимеры. Моносахариды. Глюкоза, фруктоза, рибоза, дезоксирибоза. Stereoisomerism моносахаридов. Формулы Фишера. Образование циклических форм моносахаридов. Формулы Хеуорса. Химические свойства моносахаридов (комплексобразование с ионами меди(II), образование сложных эфиров, восстановление до многоатомных спиртов, окисление до кислот, окисление моносахаридов с деструкцией углеродной цепи, образование гликозидов). АТФ и АДФ. Брожение (спиртовое, молочнокислое, маслянокислое). Превращения глюкозы в организме (гликолиз, гликогенез, пентозофосфатный путь). Применение моносахаридов. Общая характеристика дисахаридов. Строение дисахаридов. Ацетали. Гликозидные связи. Сахароза. Мальтоза. Лактоза. Восстанавливающие и невосстанавливающие дисахариды. Гидролиз дисахаридов. Общая характеристика полисахаридов. Поли-D-глюкопиранозы. Гомополисахариды. Амилоза. Амилопектин. Крахмал. Гликоген. Целлюлоза. Гидролиз полисахаридов. Декстрин. Сложные эфиры целлюлозы с уксусной и азотной кислотами. Качественные реакции на крахмал и целлюлозу.

**Аминокислоты.** Общая характеристика аминокислот. Биологическое значение аминокислот. Незаменимые и заменимые аминокислоты. Аминокислоты как амфотерные органические соединения. Химические свойства аминокислот (реакции с кислотами и щелочами, реакции этерификации и дезаминирования, декарбоксилирование и трансаминирование). Качественная реакция на аминокислоты. Реакции аминокислот, обусловленные дополнительными функциональными группами. Пептидная (амидная) связь. Основные аминокислоты, образующие белки. Способы получения аминокислот. Применение аминокислот. Капрон. Белки. Белки как природные биополимеры (полипептиды). Структура белковой молекулы. Свойства белков. Глобулярные и фибриллярные белки. Кислотно-основные свойства белков. Денатурация. Ренатурация. Гидролиз белков. Цветные реакции белков (биуретовая, ксантопротеиновая, реакция Фолля). Биологические функции белков. Применение белков.

**Нуклеиновые кислоты.** Роль нуклеиновых кислот в жизнедеятельности организмов. Дезоксирибонуклеиновая кислота (ДНК). Рибонуклеиновая кислота (РНК). Дезоксирибонуклеозиды. Рибонуклеозиды. Нуклеотиды. Нуклеиновые кислоты как полинуклеотиды. Нуклеиновые основания (тимин, урацил, цитозин, аденин, гуанин). Таутомеры, лактимная и лактамная формы. Фосфодиэфирная связь. Первичная структура ДНК и РНК. Принцип комплементарности. Гидролиз полинуклеотидов. Применение нуклеиновых кислот.

**Органическая химия** — основа медико-биологических наук. Органическая химия и физиология. Гормоны. Эстрадиол. Тестостерон. Органическая химия и фармакология. Пенициллины. Органическая химия и биохимия. Никотинамид. Никотиновая кислота. Никотин.

**Демонстрации.** Гидролиз крахмала.

**Лабораторные опыты.** 38. Образование кальциевых солей, насыщенных высших жирных кислот. 39. Обнаружение двойной связи в олеиновой кислоте. 40. Обнаружение двойных связей в лимонене. 41. Обнаружение гликольного фрагмента в глюкозе и фруктозе. 42. Проба Троммера на моносахариды. 43. Реакция Селиванова на фруктозу. 44. Моделирование процесса биологического окисления глюкозы. 45. Обнаружение гликольного фрагмента в лактозе и сахарозе. 46. Проба Троммера на дисахариды. 47. Гидролиз сахарозы. 48. Качественная реакция на крахмал. 49. Амфотерные свойства альфа-аминокислот. 50. Комплексобразование альфа-аминокислот. 51. Дезаминирование альфа-аминокислот. 52. Качественная реакция на альфа-аминокислоты. 53. Ксантопротеиновая реакция. 54. Обнаружение меркапто-групп в белке. 55. Биуретовая реакция.

**Практические работы.** 6. Практическая работа по теме «Углеводы». 7. Решение экспериментальных задач по теме «Химия природных соединений». 8. Решение экспериментальных задач.

## 11класс (102 часа)

### Тема 1. Строение вещества (10 ч)

**Строение атома.** Современные представления о строении атома. Состояние электрона в атоме. Корпускулярно-волновой дуализм электрона. Квантовые числа. Основное и возбуждённое состояние атома. Правило Хунда. Порядок заполнения подуровней у s-, p-, d- и f-элементов. Электронные конфигурации атомов. Изменение атомного радиуса в периодах и группах периодической системы Д. И. Менделеева. Образование ионов. Энергия ионизации. Сродство к электрону. Электронное строение ионов.

**Химическая связь. Кристаллические решётки.** Общие представления о химической связи. Электроотрицательность. Металлы и неметаллы. Химическая связь: ионная, металлическая, ковалентная. Ковалентная полярная и ковалентная неполярная связь. Диполи. Энергия связи. Длина связи. Механизмы образования ковалентной связи — обменный и донорноакцепторный. Типы гибридизации. Ориентация гибридных орбиталей. Прочность сигма-связи и пи-связи. Невалентные взаимодействия — ориентационное и дисперсионное. Водородная связь. Кристаллические решётки: молекулярные, атомные, ионные, металлические.

Демонстрации. Модели ионных, атомных, молекулярных и металлических кристаллических решёток.

### Тема 2. Основные закономерности протекания реакций (10 ч)

**Элементы химической термодинамики.** Самопроизвольные и несамопроизвольные реакции. Химическая термодинамика. Термодинамическая система — открытая и закрытая. Экзотермические и эндотермические реакции. Внутренняя энергия. Энтальпия и энтропия. Экстенсивные параметры. Интенсивные параметры. Энергия Гиббса. Энтальпийный и энтропийный факторы. Принцип энергетического сопряжения. Обратимые и необратимые реакции. Химическое равновесие. Константа химического равновесия. Смещение химического равновесия. Принцип Ле - Шателье. Гомеостаз.

**Элементы химической кинетики.** Механизм реакций. Элементарный акт. Параллельные реакции. Последовательные реакции. Гомогенные реакции. Гетерогенные реакции. Скорость реакции, её зависимость от различных факторов. Кинетические уравнения. Константа скорости реакции. Период полупревращения. Зависимость скорости реакции от температуры. Правило Вант-Гоффа. Энергия активации реакции. Катализ. Катализаторы. Ингибиторы. Гомогенный и гетерогенный катализ.

**Стехиометрия.** Стехиометрия. Молярная масса. Молярный объём газов. Количество вещества. Моль. Относительная плотность газа по другому газу. Уравнение Менделеева—Клапейрона. Молярная масса смеси газов. Постоянная Авогадро. Соотношения между количествами веществ в химических уравнениях. Растворы. Гомогенные и гетерогенные системы.

**Растворы.** Молярная концентрация растворённого вещества. Массовая концентрация растворённого вещества. Массовая доля. Объёмная доля. Коэффициент растворимости. Зависимость растворимости некоторых солей от температуры. Насыщенный и ненасыщенный раствор. Сольватация. Сольваты. Гидраты. Аквакомплексы. Растворимость.

**Демонстрации.** Тепловые эффекты при растворении концентрированной серной кислоты и нитрата аммония. Зависимость скорости реакции от концентрации и температуры. Разложение пероксида водорода в присутствии катализатора.

### **Тема 3. Вещества и основные типы их взаимодействия (30 ч)**

**Классификация неорганических веществ и реакций.** Оксиды. Кислоты. Основания. Соли. Оксиды кислотные, основные, амфотерные, несолеобразующие. Кислоты кислородсодержащие и бескислородные. Кислоты одноосновные и многоосновные. Основания. Щёлочи. Нерастворимые основания. Амфотерные основания. Соли средние, кислые, смешанные, основные. Соли двойные. Классификация реакций. Реакции соединения, разложения, замещения, обмена.

**Электролитическая диссоциация. Реакция нейтрализации.** Электролиты и неэлектролиты. Теория электролитической диссоциации. Механизм электролитической диссоциации. Сильные и слабые электролиты. Степень ионизации (диссоциации). Диссоциация кислот, оснований, солей. Реакция нейтрализации.

**Реакции обмена с участием солей.** Взаимодействие средних солей с кислотами, с основаниями и между собой. Реакции с участием кислых солей. Гидролиз солей. Совместный гидролиз.

**Амфотерные оксиды и гидроксиды.** Амфотерность. Реакции амфотерных оксидов в расплаве. Комплексообразование в расплавах. Реакции амфотерных оксидов и гидроксидов в растворе. Реакции солей металлов, образующих амфотерные соединения.

**Значение кислотно-основных реакций для организма человека.** Водородный показатель (рН). Буферная система. Значения рН жидкостей организма человека в норме. Буферные системы организма (гидрокарбонатная, гемоглобиновая, фосфатная, белковая), и взаимосвязь. Буферная ёмкость. Нарушение кислотно-основного состояния.

**Окислительно - восстановительные реакции. Электролиз.** Степень окисления. Классификация окислительно-восстановительных реакций. Влияние среды раствора на протекание окислительно-восстановительных реакций. Окислительно-восстановительные реакции с участием двух восстановителей или двух окислителей. Электролиз расплавов и растворов солей.

**Строение комплексных соединений.** Донорно-акцепторный механизм образования комплексных соединений. Центральный атом. Внутренняя координационная сфера. Лиганды: монодентатные, бидентатные, полидентатные. Внешняя координационная сфера. Правила названия комплексной частицы. Названия лигандов. Правила номенклатуры. Полиядерные комплексы. Макроциклические комплексы. Координационное число. Конфигурация комплексных соединений.

**Демонстрации.** Физические свойства оксидов, кислот, оснований, солей. Изучение электропроводности растворов. Реакция нейтрализации. Реакции кислых солей с металлами. Получение комплексных солей.

**Лабораторные опыты.** 1. Совместный гидролиз. 2. Влияние изменения температуры на смещение равновесия гидролиза.

**Практические работы.** 1. Гидролиз солей. 2. Гидроксикомплексы металлов.

### **Тема 4. Химия элементов (62 ч)**

**Биогенные элементы. Классификация элементов.** Биогенные элементы. Органогены. Элементы электролитного фона. Микроэлементы. Классификация биогенных для организма человека. Общая характеристика s- элементов. Общая характеристика p-

элементов. Максимальные и минимальные значения степеней окисления р-элементов 2—4-го периодов с примерами бинарных соединений. Общая характеристика d-элементов. Степени окисления биологически важных d-элементов в соединениях.

**Водород и кислород.** Водород. Окислительно-восстановительная двойственность водорода. Гидриды металлов. Кислород. Аллотропные модификации кислорода. Химические свойства кислорода. Лабораторные способы и промышленные способы получения кислорода. Химические свойства озона. Качественная реакция на озон. Вода и пероксид водорода. Окислительно-восстановительная двойственность пероксида водорода. Окислительно-восстановительные реакции с участием пероксида водорода в разных средах.

**Галогены.** Общая характеристика и физические свойства. Химические свойства галогенов. Лабораторные способы получения галогенов. Окислительная способность галогенов. Диспропорционирование галогенов. Физические и химические свойства галогеноводородов. Особенности свойства фтороводородной кислоты. Качественные реакции на ионы галогенов. Кислородсодержащие соединения галогенов. Хлорноватистая кислота. Хлористая кислота. Хлорноватая кислота. Хлорная кислота. Гипохлориты. Хлориты. Хлораты. Перхлораты. Применение галогенов и их важнейших соединений.

**Сера.** Характеристика элемента и простого вещества. Нахождение в природе. Флотация. Аллотропные модификации серы: ромбическая сера, моноклинная сера. Химические свойства серы. Сероводород. Химические свойства сероводорода. Сероводородная кислота. Химические свойства сероводородной кислоты. Сероводород. Физические свойства сероводорода. Восстановительные свойства сероводорода. Качественная реакция на сероводород и сульфиды. Строение молекулы оксида серы (IV). Физические свойства, получение и химические свойства оксида серы (IV). Свойства сульфитов. Качественная реакция на сульфит-ион. Применение оксида серы (IV) и солей сернистой кислоты. Соединения серы со степенью окисления +6. Оксид серы (VI), его свойства. Серная кислота. Окислительные свойства разбавленной и концентрированной серной кислоты. Получение серной кислоты. Окислительные свойства сульфатов. Разложение сульфатов. Основные аналитические реакции, применяющиеся для обнаружения серосодержащих анионов. Применение сульфатов.

**Азот и фосфор.** Общая характеристика элементов VA-группы. Физические и химические свойства азота. Получение и применение азота. Соединения азота со степенью окисления -3. Аммиак, его физические и химические свойства и применение. Соли аммония, их свойства. Качественное определение аммиака и иона аммония. Свойства нитридов. Оксиды азота. Азотистая кислота и нитриты. Азотная кислота. Окислительные свойства разбавленной и концентрированной азотной кислоты. Нитраты, их свойства. Разложение нитратов. Применение нитратов.

**Строение и свойства простых веществ, образованных фосфором.** Аллотропия фосфора. Различия в свойствах белого и красного фосфора. Соединения фосфора со степенью окисления -3. Фосфиды металлов. Фосфин, его свойства. Соединения фосфора со степенью окисления +3. Оксид фосфора(III). Фосфористая кислота. Соединения фосфора со степенью окисления +5. Оксид фосфора (V). Фосфорная кислота, её физические, химические свойства, получение, применение. Пирофосфорная кислота. Получение фосфора. Галогениды фосфора(III). Галогениды фосфора(V).

**Углерод и кремний.** Характеристика элементов. Аллотропные модификации углерода: графит, алмаз, карбин, фуллерены. Сравнение физических свойств алмаза и графита. Химические свойства графита, кокса. Реакции диспропорционирования графита. Карбиды. Ацетилениды. Оксид углерода(II), его получение, свойства и применение. Оксид углерода(IV), его электронное строение, получение, свойства и применение. Угольная кислота и её соли — карбонаты, гидрокарбонаты. Свойства карбонатов и гидрокарбонатов.



Качественная реакция на карбонат-ион. Кристаллическая решётка кремния. Аллотропия кремния. Взаимодействие кремния с простыми и сложными веществами. Окислительные и восстановительные свойства. Оксид кремния(IV): нахождение в природе, химические свойства. Кремниевые кислоты. Силикаты. Силикагель. Гидролиз растворимых силикатов.

**Металлы IA- и IIA-групп.** Щелочные металлы. Конфигурация атомов металлов IA и IIA-групп. Изменение металлических свойств по группе и периоду. Природные соединения металлов IA- и IIA-групп. Физические свойства. Химические свойства: взаимодействие с водой, с кислородом и другими простыми веществами. Щелочноземельные металлы. Гидриды металлов. Амиды. Оксиды щелочных и щелочноземельных металлов, их свойства. Гидроксиды щелочных и щелочноземельных металлов, их свойства. Пероксиды и надпероксиды щелочных и щелочноземельных металлов, их свойства и применение. Жёсткость воды. Окрашивание пламени ионами металлов IA- и IIA-групп. Биологическое значение натрия, калия и магния.

**Алюминий.** Нахождение в природе. Электронная конфигурация атома. Физические свойства. Химические свойства: взаимодействие с кислородом и другими простыми веществами, водой, растворами солей, расплавами и растворами щелочей, пассивирование концентрированными серной и азотной кислотами. Оксид алюминия. Аллюминаты. Тетрагидроксиаллюминаты. Взаимодействие оксида алюминия с оксидами, гидроксидами и карбонатами металлов IA и IIA-групп. Гидроксид алюминия, его получение, свойства и применение.

**Хром.** Хром, нахождение в природе, строение атома, степени окисления, физические и химические свойства. Пассивирование концентрированными серной и азотной кислотами, «царской водкой». Применение. Оксиды хрома. Соли хрома(III). Хромовая кислота. Дихромовая кислота. Хроматы. Дихроматы. Соли хрома(VI). Медико-биологическое значение соединений хрома.

**Соединения марганца.** Степени окисления марганца. Оксид и гидроксид марганца(II). Оксид марганца(VII). Манганаты. Перманганаты. Биологическое значение марганца.

**Железо.** Нахождение в природе. Электронная конфигурация железа. Физические и химические свойства. Пассивирование концентрированными серной и азотной кислотами. Оксиды железа. Гидроксиды железа, их свойства и получение. Соединения железа(II) и железа(III). Качественные реакции на ионы  $Fe^{2+}$  и  $Fe^{3+}$ . Доменные процессы. Ферраты. Железо — биогенный элемент. Медико-биологическое значение железа.

**Медь.** Медь, нахождение в природе, строение атома, степени окисления, физические и химические свойства. Применение. Оксид меди(I). Средние соли меди(I). Реакции комплексообразования меди(I). Оксид меди(II). Гидроксид меди(II). Качественная реакция на ионы  $Cu^{2+}$ . Медь — биогенный элемент. Медико-биологическое значение меди.

**Серебро.** Серебро, физические и химические свойства. Оксид серебра (I). Реакции комплексообразования серебра(I). Нитрат серебра — реактив на ионы  $Cl^-$ ,  $Br^-$ ,  $I^-$ . Применение серебра и его соединений.

**Цинк.** Нахождение в природе, строение атома, степени окисления, физические и химические свойства. Применение. Амфотерность оксида и гидроксида цинка. Реакции комплексообразования цинка. Цинк — микроэлемент. Медико-биологическое значение цинка.

**Демонстрации.** Разложение нитратов. Образцы галогенов. Получение галогенов.

**Лабораторные опыты.** 3. Окислительно-восстановительная двойственность пероксида водорода. 4. Разложение пероксида водорода под действием каталазы. 5. Окисление бромид- и иодид-ионов. 6. Растворимость иода. 7. Диспропорционирование иода. 8. Диспропорционирование серы. 9. Получение сернистой кислоты. 10. Кислотно-основные свойства сернистой кислоты и её солей. 11.

Восстановительные свойства сернистой кислоты. 12. Получение сульфита бария (качественная реакция на сульфит-ион). 13. Качественная реакция на сульфат-ион. 14. Получение хлорида аммония. 15. Свойства хлорида аммония. 16. Окислительно-восстановительная двойственность нитрит-иона. 17. Окислительная способность нитрат-иона в щелочном растворе. 18. Изучение условий образования фосфатов кальция. 19. Получение углекислого газа. 20. Кислотно-основные свойства угольной кислоты и её солей. 21. Взаимодействие угольной кислоты с карбонатом кальция. 22. Разрушение гидроксокомплексов металлов под действием углекислого газа. 23. Совместный гидролиз ионов аммония и силикат-ионов. 24. Взаимодействие угольной кислоты с силикатом натрия. 25. Качественная реакция на ион магния. 26. Качественная реакция на ион кальция. 27. Качественная реакция на ион бария. 28. Растворение алюминия в кислотах и щелочах. 29. Взаимодействие тетрагидроксоалюминат-иона с ионами алюминия. 30. Взаимодействие солей хрома(III) с аммиаком и щёлочью. 31. Окисление соединений хрома(III) в щелочной среде. 32. Изучение равновесия дихромат—хромат в водной среде. 33. Восстановление соединений хрома(VI) в кислой среде. 34. Получение гидроксида марганца(II) и его окисление. 35. Окислительные свойства оксида марганца(IV). 36. Получение гидроксидов железа. 37. Качественная реакция на ион железа  $Fe^{2+}$ . 38. Качественные реакции на ион железа  $Fe^{3+}$ . 39. Отношение меди к действию кислот. 40. Получение гидроксида и амминокомплекса меди(II). 41. Разрушение амминокомплекса меди(II). 42. Окислительные способности соединений меди(II). 43. Получение амминокомплекса меди(I) и его окисление. 44. Растворение цинка в кислотах и щелочах. 45. Образование гидроксо- и амминокомплекса цинка.

**Практические работы.** 3. Получение водорода и кислорода. 4. Свойства галогенидионов. Свойства иода. 5. Свойства серы и её соединений. 6. Получение азота и аммиака. Свойства соединений азота и фосфора. 7. Свойства соединений углерода и кремния. 8. Изучение качественных реакций ионов металлов IA- и IIA-групп. 9. Свойства алюминия. 10. Свойства соединений хрома. 11. Получение и свойства соединений марганца. 12. Получение и свойства соединений железа. 13. Свойства меди и её соединений. 14. Свойства цинка и его соединений. 15. Решение экспериментальных задач.

### III. Тематическое планирование учебного предмета химии

#### Химия (углубленный уровень) 10 класс

| Тема раздела  | Количество часов | Возможные виды деятельности учащихся  |
|---|------------------|---|
| Повторение основных вопросов курса химии 9 класса   | 1                | Характеризуют: важнейшие классы неорганических веществ, атомно-молекулярное учение, вещества молекулярного и немолекулярного строения, обусловленность свойств веществ их строением.  |
| Основные теоретические положения органической химии | 10               | <p>Дают определения понятий «органические соединения», «органическая химия», «валентность». Определяют органические соединения по формулам. Сравнивают предмет органической и неорганической химии. Устанавливают взаимосвязи органической химии в системе естественных наук и ее роль в жизни общества.</p> <p>Дают определения понятий «двойные связи», «тройные связи», «кратные связи». Сравнивают а) ациклические и циклические соединения; б) насыщенные и ненасыщенные соединения.</p> <p>Рассматривают некоторые функциональные группы и соответствующие им классы соединений. Сравнивают монофункциональные, полифункциональные и гетерофункциональные соединения.</p> <p>Формулируют основные положения теории химического строения органических соединений и иллюстрируют их примерами. Различают: а) молекулярные и структурные формулы; б) молекулы веществ с линейной и разветвленной углеродной цепью.</p> <p>Составляют структурные формулы некоторых органических соединений.</p> <p>Сравнивают состав, строение и свойства этилового спирта и диметилового эфира, пропионового альдегида и аллилового спирта.</p> <p>Объясняют причины многообразия органических соединений. Формулируют собственное отношение к личности А.М.Бутлерова, его вкладу в науку, роли в истории естествознания.</p> <p>Составляют сокращенные структурные формулы молекул углеводов. Решают задачи и упражнения по теме «Теория строения органических соединений А.М. Бутлерова».</p> <p>Записывают электронную и электронно-графическую формулу атома углерода.</p> <p>Устанавливают соответствие между валентными состояниями атома углерода и типами гибридизации орбиталей. Определяют зависимость между формулами молекул органических соединений и типом гибридизации орбиталей.</p> <p>Сравнивают понятия «первичный атом углерода», «вторичный атом углерода», «третичный</p> |

|  |  |
|--|--|
|  | <p>атом углерода» и «четвертичный атом углерода». Анализируют и сравнивают длины связей, образуемых углеродом и водородом.</p> <p>Записывают электронную и электронно-графическую формулу атома кислорода. Характеризуют связи, образуемые атомами углерода и кислорода. Сравнивают связи углерод-углерод, двойную связь C=O и одинарную C-O.</p> <p>Записывают электронную и электронно-графическую формулу атома азота. Характеризуют связи, образуемые атомами углерода и азота. Рассматривают азотсодержащие группы: аминогруппу -NH<sub>2</sub> и нитрогруппу NO<sub>2</sub>.</p> <p>Записывают электронные и электронно-графические формулы атомов галогена.</p> <p>Характеризуют связи, образуемые атомами углерода и галогенов. Сравнивают валентность и число неподеленных электронных пар при образовании химических связей некоторыми другими элементами. Устанавливают соответствие между формулой вещества и числом σ-связей в его молекуле.</p> <p>Конструируют шаростержневые модели молекул органических веществ.</p> <p>Решают задачи по теме: «Основные теоретические положения органической химии».</p> <p>Дают определения понятий «механизм реакции», «элементарный акт». Сравнивают простые и сложные реакции. Характеризуют переходное состояние в ходе химической реакции. Дают определения понятия «радикал». Сравнивают гомолитический и гетеролитический способы разрыва связи.</p> <p>Различают понятия «субстрат» и «реагент». Характеризуют частицы нуклеофилы и электрофилы.</p> <p>Объясняют проявление электронных эффектов. Сравнивают понятия «электронодоноры» и «электроноакцепторы». Характеризуют примеры положительного индуктивного и отрицательного индуктивных эффектов и приводят соответствующие примеры. Дают определения понятий «индуктивный эффект», «мезомерный эффект», «функциональные заместители, вызывающие мезомерный эффект».</p> <p>Дают определения понятий «реакции замещения», «реакции присоединения», «реакции отщепления», «реакции изомеризации», «реакции электрофильного замещения», «реакции нуклеофильного замещения», «реакции радикального присоединения», «реакции электрофильного присоединения», «реакции нуклеофильного замещения».</p> <p>Характеризуют: а) принцип классификации химических реакций в органической химии; б) реакции окисления и восстановления с участием органических веществ.</p> <p>Определяют тип реакции по схеме реакции. Сравнивают: а) реакции галогенирования и дегалогенирования; б) реакции гидрогалогенирования и дегидрогалогенирования; в) реакции</p> |
|--|--|

|              |    |   |
|--------------|----|---|
|              |    | гидрирования и дегидрирования; г) реакции гидратации и дегидратации; д) реакции гидролиза и гидратации.   |
| Углеводороды | 30 | <p>Дают определения понятий «предельные углеводороды», «алканы», «гомологический ряд», «гомологи», «радикалы». Определяют принадлежность веществ к классу алканов по молекулярной и структурной формуле. Различают гомологи и изомеры. Составляют структурные формулы изомеров указанного состава. Называют алканы по номенклатуре ИЮПАК. Характеризуют особенности строения алканов.</p> <p>Характеризуют: 1) физические свойства алканов; 2) особенности строения алканов; 3) химические свойства алканов (реакции замещения, галогенирование, дегидрирование, горение, пиролиз, крекинг, изомеризация); 4) механизм свободнорадикального галогенирования алканов. Дают характеристику механизма радикального замещения. Составляют уравнения реакций, характеризующих изученные химические свойства алканов.</p> <p>Характеризуют индивидуальные свойства метана. Составляют уравнения реакций, характеризующих изученные химические свойства метана. Составляют уравнения реакций, характеризующих лабораторные и промышленные способы получения алканов.</p> <p>Характеризуют: 1) электролиз концентрированных растворов солей карбоновых кислот и щелочных металлов (реакция Кольбе); 2) декарбоксилирование солей уксусной кислоты.</p> <p>Дают определения понятий «алкены», «гомологический ряд». Определяют принадлежность веществ к классу алкенов по молекулярной и структурной формуле. Различают гомологи, изомеры, пространственные изомеры. Составляют структурные формулы изомеров указанного состава. Называют алкены по номенклатуре ИЮПАК.</p> <p>Характеризуют: 1) физические свойства; 2) особенности строения алкенов; 3) химические свойства алкенов (реакции присоединения, галогенирование, гидрогалогенирование, дегидрогалогенирование, полимеризация); 4) механизм гидратации алкенов. Применяют правило Марковникова. Рассматривают радикальный механизм полимеризации. Составляют уравнения реакций, характеризующих изученные химические свойства алкенов. Дают определение понятий «качественная реакция», «реакция Вагнера». Расставляют коэффициенты в ОВР с помощью метода электронного баланса, показывая окислительное расщепление двойной связи. Характеризуют промышленные и лабораторные способы получения алкенов. Составляют уравнения реакций, характеризующих основные способы получения алкенов. Формулируют и применяют правило Зайцева. Характеризуют основные направления использования алкенов. Проводят химические эксперименты по получению этилена с соблюдением правил техники безопасности при работе с лабораторным оборудованием и</p> |

нагревательными приборами, а также химическими реактивами.

Сравнивают понятия «изолированные диены», «сопряженные диены», «кумулятивные диены». Приводят примеры формул алкадиенов. Характеризуют химические свойства сопряженных алкадиенов. Отмечают особенности их химического поведения. Объясняют механизмы реакций присоединения и полимеризации.

Формулируют выводы о закономерностях строения молекулы ацетилена и характере изменения физических свойств в гомологическом ряду алкинов. Прогнозируют химические свойства алкинов на основе особенностей их строения, подтверждая гипотезы характеристикой общих и особенных свойств важнейших представителей алкинов соответствующими уравнениями реакций. Расставляют коэффициенты в ОВР окисления алкинов перманганатом калия в различных условиях с помощью метода электронного баланса. Различают типы реакций. Характеризуют основные способы получения алкинов.

Прогнозируют физические и химические свойства циклоалканов на основе их строения и знания свойств алканов и алкенов. Характеризуют основные способы получения циклоалканов. Приводят примеры медико-биологического значения циклоалканов.

Прогнозируют строение бензола и его гомологов. Выводят общую формулу аренов. Записывают формулы изомеров и гомологов аренов и называют их. Изготавливают модели молекул аренов. Характеризуют физические свойства аренов. Рассматривают химические свойства аренов: 1) механизмы электрофильного замещения на примере галогенирования, нитрования, алкилирования бензола; 2) реакции присоединения бензола и их условия.

Записывают соответствующие уравнения реакций. Дают сравнительную характеристику бензола и толуола. Сравнивают: 1) ориентанты первого рода и ориентанты второго рода; 2) отрицательный и положительный мезомерные эффекты. Знакомятся с ароматическими соединениями, состоящими из двух и более циклов (нафталин, антрацен) и неконденсированными ароматическими соединениями. Составляют уравнения получения бензола и гомологов бензола.

Устанавливают зависимость между свойствами аренов и их применением. Характеризуют основные направления использования бензола и его гомологов.

Характеризуют состав природного газа, правила грамотного поведения и безопасного обращения с газом в быту и на производстве. Характеризуют состав и свойства нефти. Делают сообщения об истории переработки нефти. Приводят поэтапную схему переработки нефти. Сравнивают основные фракции нефти. Характеризуют: 1) виды твердого топлива; 2) удельную теплоту сгорания (УТС) основных видов топлива; 3) массовые доли основных элементов каменного угля; 4) фракции каменноугольной смолы.

|   |    |   |
|---|----|---|
| Кислородосодержащие органические соединения | 22 | <p>Определяют принадлежность органического соединения к классу спиртов. Прогнозируют физические свойства спиртов. Обобщают знания и делают выводы о закономерностях строения и характере изменения физических свойств в гомологическом ряду алканолов. Наблюдают и описывают химический эксперимент. Прогнозируют химические свойства спиртов на основе особенностей их строения. Подтверждают общие и особенные свойства спиртов и их гомологов соответствующими уравнениями реакций. Сравнивают понятия: 1) «внутримолекулярная дегидратация» и «межмолекулярная дегидратация»; 2) «простые эфиры» и «сложные эфиры». Расставляют коэффициенты в реакциях окисления первичных и вторичных спиртов с помощью метода электронного баланса. Проводят, наблюдают и описывают химический эксперимент.</p> <p>Записывают уравнения реакций получения одноатомных и многоатомных спиртов. Устанавливают зависимость между свойствами спиртов и их применением. Характеризуют пагубные последствия алкоголизма. Характеризуют основные направления использования гомологов спиртов в разных отраслях.</p> <p>Прогнозируют химические свойства фенола на основе особенностей строения его молекулы и взаимного влияния атомов в ней. Подтверждают эти прогнозы соответствующими уравнениями реакций. Характеризуют реакции электрофильного замещения в бензольном кольце. Сравнивают бромирование бензола и фенола. Проводят, наблюдают и описывают химический эксперимент.</p> <p>Записывают уравнения реакций получения фенола. Характеризуют основные направления использования фенола. Характеризуют правила экологической безопасности при работе с фенолсодержащими бытовыми препаратами и материалами.</p> <p>Прогнозируют химические свойства альдегидов и кетонов на основе особенностей их строения. Подтверждают эти прогнозы соответствующими уравнениями реакций. Указывают тип химической реакции. Характеризуют реакцию нуклеофильного присоединения к карбонильным соединениям. Характеризуют реакцию полимеризации, поликонденсации. Проводят, наблюдают и описывают химический эксперимент. Распознают альдегиды и кетоны опытным путем, используя качественные реакции. Записывают уравнения реакций получения альдегидов и кетонов. Получение кетонов. Разложение бариевых или кальциевых солей карбоновых кислот. Применение альдегидов и кетонов. Антисептическое действие формальдегида. Решение задач по теме «Альдегиды и кетоны». зависимость между свойствами альдегидов и кетонов и их применением. Характеризуют основные направления использования альдегидов и кетонов. Характеризуют правила экологической безопасности при работе с формальдегидом и формальдегидсодержащими бытовыми веществами.</p> |
|---|----|---|

|  |           |  |
|--|-----------|--|
|  |           | <p>Прогнозируют химические свойства карбоновых кислот на основе особенностей строения их молекул. Подтверждают эти прогнозы соответствующими уравнениями реакций. Проводят аналоги между классификацией и свойствами неорганических и органических кислот. Характеризуют особенные свойства муравьиной кислоты. Сравняют силу галогензамещенных предельных карбоновых кислот. Наблюдают и описывают химический эксперимент.</p> <p>Отмечают особенности химических свойств непредельных одноосновных карбоновых кислот. Характеризуют химические свойства непредельных одноосновных кислот на примере акриловой кислоты. Записывают соответствующие уравнения химических.</p> <p>Характеризуют реакции электрофильного замещения бензойной кислоты. Отмечают особенности химических свойств ароматических карбоновых кислот. Рассматривают практическое значение полиэтиленгликольтерефталата и лавсана</p> <p>Характеризуют метаболиты организма человека- уксусную, янтарную и фумаровую кислоты. Рассматривают их медикобиологическое значение.</p> <p>На основе реакции этерификации характеризуют состав, свойства и области применения сложных эфиров. Сравняют кислотный и щелочной гидролиз сложных эфиров. Проводят химические эксперименты с соблюдением правил техники безопасности при работе с лабораторным оборудованием и нагревательными приборами, а также химическими реактивами. Экспериментально получают уксусную кислоту и проводят реакции, характеризующие ее химические свойства.</p> |
| <p>Азотсодержащие органические соединения.<br/>Гетерофункциональные соединения</p> | <p>16</p> | <p>Характеризуют строение, классификацию, изомерию и номенклатуру аминов. Сравняют первичные амины, вторичные амины и третичные амины. Моделируют строение молекул аминов.</p> <p>На основе состава и строения аминов описывают их свойства как органических оснований. Сравняют свойства аммиака, метиламина, диметиламина и триметиламина на основе представлений об электронном строении их молекул и взаимном влиянии атомов в молекуле. Сравняют свойства ароматических аминов на основе представителей об электронном строении их молекул и взаимном влиянии атомов в молекуле. Характеризуют нуклеофильные свойства первичных аминов, записывая уравнения реакций. Записывают уравнения реакций, характеризующие электрофильное замещение в молекуле анилина. Наблюдают и описывают химический эксперимент.</p> <p>Характеризуют электронное строение азотсодержащих гетероциклов. Сравняют химические свойства пиридина и пиррола. Разбирают донорно-акцепторный механизм</p>  |



|                            |    |   |
|----------------------------|----|---|
|                            |    | <p>присоединения сильных кислот к пиридину. Характеризуют гетероциклические соединения с двумя гетероатомами: пиримидин и имидазол, а также производные пурина. Сравнивают понятия «пуриновые нуклеиновые основания» и «пиримидиновые нуклеиновые основания».</p> <p>Знакомятся с двумя представителями аминспиртов — холином и комамином. Дают определение понятия «аминспирты». Рассматривают биологическое значение и химические свойства двух представителей аминспиртов — холина и комамина. Записывают соответствующие уравнения реакций. Знакомятся с гидроксикетонами и гидроксиальдегидами, с их строением и биологическим значением. Дают определения понятий «гидроксикетон», «гидроксиальдегид». Рассматривают роль гидроксикетонов и гидроксиальдегидов в энергетическом обмене. Приводят примеры сложных эфиров глицеральдегида.</p> <p>Дают определение понятия «<math>\alpha</math> аминокислоты», «сульфаниламидные препараты». Приводят примеры <math>\alpha</math> аминокислот. Рассматривают строение и биологическое значение аминокислот. Рассматривают строение и биологическое значение фенолокислот.</p> <p>Дают определения понятий «гидроксикислоты» и «оксокислоты». Записывают формулы яблочной, лимонной и молочной кислот как представителей гидроксикислот. Записывают формулы пировиноградной и щавелевоуксусной кислот как представителей оксокислот. Объясняют биологическое значение гидроксикислот и оксокислот.</p> |
| Химия природных соединений | 23 | <p>Характеризуют особенности свойств жиров на основе строения их молекул. Классифицируют жиры по их составу и происхождению. На основе этого дают характеристику физических свойств жиров. Рассматривают строение молекул липопротеинов и отмечают их клиникодиагностическое значение. Сравнивают кислотный и щелочной (омыление) гидролиз. Знакомятся со строением фосфолипидов. Рассматривают строение фосфолипидов. Приводят классификацию фосфолипидов. Характеризуют применение фосфолипидов в пищевой промышленности. Составляют схему строения биологических мембран, объясняя состав и роль каждого компонента.</p> <p>Характеризуют состав углеводов и их классификацию на основе способности к гидролизу. Рассматривают стереоизмерию моносахаридов на примере альдотетроз, альдопентоз (рибоза), альдогексоз (глюкоза), кетогексоз (фруктоза). Изображают циклические формулы моносахаридов с помощью формул Хеуорса. Различают фуранозный и пиранозный цикл. Различают <math>\alpha</math>- и <math>\beta</math>-аномеры. Записывают и объясняют образование фуранозных форм альдопентоз на примере дезоксирибозы. Записывают и объясняют образование фуранозных циклов фруктозы. Записывают строение молекулы глюкозы как вещества с двойственной функцией (альдегидспирта). Прогнозируют химические свойства глюкозы и подтверждают их соответствующими уравнениями реакций.</p>  |

|  |  |
|--|--|
|  | <p>Общая характеристика дисахаридов. Сравнивают строение и свойства крахмала и целлюлозы. Характеризуют нахождение полисахаридов в природе, их биологическую роль. Описывают взаимодействие целлюлозы с неорганическими и карбоновыми кислотами – образование сложных эфиров. Экспериментально идентифицируют растворы глюкозы, сахарозы, крахмала и целлюлозы. Определяют наличие крахмала в продуктах питания.</p> <p>Характеризуют свойства и строение молекул аминокислот. Описывают химические свойства аминокислот как органических амфотерных соединений. Сравнивают аминокислоты с неорганическими амфотерными соединениями. Записывают уравнения реакций дезаминирования, декарбоксилирования, трансаминирования аминокислот, а также реакции, обусловленные дополнительными функциональными группами (на примере серина, цистеина и др.) Объясняют образование пептидной связи, дипептидов. Наблюдают и описывают химический эксперимент. Раскрывают биологическую роль аминокислот.</p> <p>Характеризуют строение (структуру белковых молекул). Объясняют за счет чего поддерживается каждый вид структуры. Дают классификацию белков. Записывают уравнения реакций, характеризующие химические свойства белков. Наблюдают и описывают химический эксперимент. Сравнивают ферменты с неорганическими катализаторами. Раскрывают роль ферментов в биологии и применение в промышленности. Классифицируют ферменты. Устанавливают зависимость активности фермента от температуры и pH среды. Характеризуют применение белков.</p> <p>Проводят химические эксперименты с соблюдением правил техники безопасности при работе с лабораторным оборудованием и нагревательными приборами. Наблюдают самостоятельно проводимые опыты, записывают соответствующие уравнения реакций. Фиксируют результаты наблюдений и формируют выводы на их основе. Экономно и экологически грамотно обращаются с химическими реактивами.</p> <p>Раскрывают роль нуклеиновых кислот в процессах наследственности и изменчивости. Сравнивают понятия «нуклеотид» и «нуклеозид». Сравнивают структуру белков и нуклеиновых кислот.</p> |
|--|--|

Химия (углубленный уровень) 11 класс

| Тема раздела      | Количество часов | Возможные виды деятельности учащихся  |
|-------------------|------------------|---|
| Строение вещества | 10               | <p>Аргументировать понимание сложного строения атома и состоятельности различных моделей, отражающих это строение. Характеризовать корпускулярно- волновой дуализм частиц микромира.Использовать внутри- и межпредметные связи.</p> <p>Обобщать понятия «s-орбиталь»,«р-орбиталь», «d-орбиталь». Описывать электронное строение атома с помощью электронных конфигураций.</p> <p>Объяснять строение элементов малых и больших периодов с использованием электронных конфигураций. Характеризовать структуру таблицы «Периодическая система химических элементов Д. И. Менделеева» Сравнить электронное строение атомов элементов малых и больших периодов. Определять понятия «химический элемент», «порядковый номер», «массовое число», «изотоп», «относительная атомная масса», «электронная оболочка», «электронный слой», «электронная орбиталь», «Периодическая система химических элементов». Характеризовать элементы по их положению в Периодической системе Д. И. Менделеева. Характеризовать валентные возможности атомов химических элементов, обусловленные различными факторами.</p> <p>Сравнивать понятия «валентность» и «степень окисления».Проводить расчёты по химическим формулам и уравнениям. Пользоваться информацией из других источников для подготовки кратких сообщений. Использовать внутри- и межпредметные связи.</p> <p>Обобщать понятия «ковалентная неполярная связь», «ковалентная полярная связь», «ионная связь», «водородная связь», «металлическая связь», «ионная кристаллическая решётка», «атомная кристаллическая решётка», «молекулярная кристаллическая решётка», «металлическая кристаллическая решётка».</p> <p>Характеризовать ионную химическую связь. Прогнозировать свойства веществ с ионной кристаллической решеткой. Классифицировать ионы по различным признакам</p> <p>Моделировать строение веществ с ковалентной и ионной связью.</p> <p>Характеризовать ковалентную химическую связь. Классифицировать этот тип связи по разным основаниям: — по электроотрицательности, — по способу перекрывания электронных орбиталей, — по кратности, — по механизму образования. Устанавливать зависимость между полярностью молекулы и ее геометрией. Характеризовать водородную химическую связь. Классифицировать этот тип связи. Раскрывать биологическую роль водородной связи в организации структур биополимеров.</p> |

|   |           |   |
|---|-----------|---|
|   |           | <p>На основе внутрипредметных связей с органической химией осуществлять перенос сведений о гибридизации электронных орбиталей и на неорганические вещества. Устанавливать зависимость между типом гибридизации электронных орбиталей и геометрией органических и неорганических молекул.</p> <p>Описывать строение комплексных соединений. Делать выводы из результатов проведённых химических опытов. Объяснять причины многообразия веществ</p> <p>Различать чистые вещества и смеси. Классифицировать химические вещества в зависимости от количества в них примесей.</p> <p>Приводить примеры различных дисперсных систем.</p> <p>Описывать процессы, происходящие при растворении веществ в воде.</p> <p>Готовить растворы заданной концентрации в быту.</p>   |
| <p>Основные закономерности протекания реакций</p> | <p>10</p> | <p>Классифицировать химические реакции.</p> <p>Описывать термохимические реакции. Прогнозировать возможность протекания химических реакций на основе имеющихся знаний элементов химической термодинамики.</p> <p>Проводить расчёты по химическим формулам и уравнениям</p> <p>Объяснять зависимость скорости химической реакции и положения химического равновесия от различных факторов.</p> <p>Предсказывать направление смещения химического равновесия при изменении условий проведения обратимой химической реакции.</p> <p>Проводить расчёты по химическим формулам и уравнениям.</p> <p>Пользоваться информацией из других источников для подготовки кратких сообщений.</p> <p>Характеризовать дисперсные системы. Классифицировать их. Раскрывать роль дисперсных систем в природе, на производстве и в быту.</p> <p>Аргументировать выбор классификации химических реакций. Объяснять закономерности протекания химических реакций на основе знаний о строении вещества.</p> <p>Объяснять: процессы, протекающие при электролизе расплавов и растворов; условия необратимости реакций в растворах электролитов; условия, влияющие на положение химического равновесия; условия, влияющие на скорость химической реакции.</p> <p>Составлять схемы электролиза электролитов в расплавах и растворах.</p> <p>Характеризовать катализ и катализаторы, как способы управления скоростью химической реакции. Описывать механизм гомогенного, гетерогенного и ферментативного катализ.</p> <p>Проводить, наблюдать и описывать химический эксперимент с помощью родного языка и языка химии. Наблюдать и описывать химические реакции.</p> <p>Делать выводы из результатов проведённых химических опытов.</p> |

|  |    |   |
|--|----|---|
| Вещества и основные типы их взаимодействия | 30 | <p>Давать определения химических понятий «электролит», «неэлектролит», «электролитическая диссоциация», «ионные уравнения», «окислитель», «восстановитель», «окисление», «восстановление», «степень окисления».</p> <p>Предсказывать реакцию среды водных растворов солей. Характеризовать окислительно-восстановительные реакции как процессы, при которых изменяются степени окисления атомов.</p> <p>Характеризовать гидролиз как обменное взаимодействие веществ с водой. Записывать уравнения реакций гидролиза различных солей. Различать гидролиз по катиону и аниону. Предсказывать реакцию среды водных растворов солей, образованных сильным основанием и слабой кислотой, слабым основанием и сильной кислотой. Раскрывать роль обратимого гидролиза органических соединений, как основы обмена веществ в живых организмах и обратимого гидролиза АТФ, как основы энергетического обмена в живых организмах. Наблюдать и описывать химический эксперимент с помощью родного языка и языка химии.</p> <p>Характеризовать состав, классификацию и свойства оснований в свете теории электролитической диссоциации. Различать общее, особенное и единичное в свойствах гидроксидов и бескислородных оснований.</p> <p>Характеризовать амфотерные органические и неорганические вещества, как соединения с двойственными кислотно-основными свойствами. Аргументировать относительность деления соединений на кислоты и основания.</p> |
| Химия элементов                            | 62 | <p>Классифицировать неорганические вещества.</p> <p>Обобщать знания и делать выводы о закономерностях изменений свойств неметаллов в периодах и группах Периодической системы. Характеризовать общие свойства благородных (инертных) газов. Прогнозировать свойства водорода и его соединений на основе знаний о Периодическом законе. Характеризовать нахождение в природе, свойства, биологическую роль и области применения водорода. Наблюдать и описывать демонстрируемые опыты</p> <p>Характеризовать общие свойства элементов VII группы главной подгруппы. Объяснять зависимость свойств веществ от их состава и строения. Обобщать знания и делать выводы о закономерностях изменений свойств галогенов. Прогнозировать свойства неизученных элементов и их соединений на основе знаний о Периодическом законе. Объяснять взаимосвязи между нахождением в природе, свойствами, биологической ролью и областями применения изучаемых веществ.</p> <p>Объяснять зависимость свойств хлора от его строения. Объяснять взаимосвязи между нахождением в природе, свойствами, биологической ролью и областями применения хлора. Характеризовать промышленные и лабораторные способы получения хлора. Исследовать</p>   |

|  |  |  |
|--|--|--|
|  |  | <p>свойства изучаемых веществ. Наблюдать демонстрируемые и самостоятельно проводимые опыты.</p> <p>Наблюдать химические реакции и описывать их с помощью русского языка и языка химии. Соблюдать правила и приемы безопасной работы с химическими веществами и лабораторным оборудованием. Характеризовать свойства кислородных соединений хлора. Сопоставлять химические свойства кислородных соединений хлора с областями применения</p> <p>Характеризовать свойства хлороводорода и соляной кислоты. Сопоставлять химические свойства хлороводорода и соляной кислоты с областями применения. Характеризовать промышленные и лабораторные способы получения соляной кислоты</p> <p>Проводить химический эксперимент по получению хлорида магния, иодной воды, идентификацию ионов водорода, иода, галогенид-ионы с помощью качественных реакций.</p> <p>Характеризовать общие свойства халькогенов. Объяснять зависимость свойств веществ от их состава и строения. Обобщать знания и делать выводы о закономерностях изменений свойств халькогенов. Прогнозировать свойства неизученных элементов и их соединений на основе знаний о Периодическом законе. Характеризовать озон как аллотропную модификацию кислорода. Сопоставлять роль озона в верхних и нижних слоях атмосферы. Объяснять зависимость свойств озона от его строения. Сравнить свойства озона и кислорода. Объяснять взаимосвязи между нахождением в природе, свойствами, биологической ролью и областями применения озона.</p> <p>Характеризовать воду и пероксид водорода как водородные соединения кислорода. Сравнить свойства воды и пероксида водорода. Характеризовать пероксид водорода как окислитель и восстановитель. Сопоставлять химические свойства пероксида водорода с областями применения.</p> <p>Объяснять зависимость свойств серы от ее строения. Характеризовать важнейшие физические и химические свойства серы. Объяснять взаимосвязи между нахождением в природе, свойствами, биологической ролью и областями применения серы.</p> <p>Характеризовать промышленные и лабораторные способы получения серы. Наблюдать и описывать демонстрируемые опыты. Характеризовать важнейшие химические свойства сернистого ангидрида и серной кислоты. Сопоставлять химические свойства серной кислоты с областями применения. Исследовать свойства изучаемых веществ. Идентифицировать серную кислоту и ее соли с помощью качественных реакций.</p> <p>Проводить химический эксперимент по идентификации ионов водорода и сульфат-ионов, хлорид-ионов, изучению свойств сульфитов и сульфидов металлов. Наблюдать и описывать</p> |
|--|--|--|

самостоятельно проводимые опыты с помощью родного языка и языка химии. Соблюдать правила и приемы безопасной работы с химическими веществами и лабораторным оборудованием

Характеризовать общие свойства элементов подгруппы азота. Объяснять зависимость свойств веществ от их состава и строения. Объяснять зависимость свойств азота от его строения. Характеризовать важнейшие физические и химические свойства азота. Объяснять взаимосвязи между нахождением в природе, свойствами, биологической ролью и областями применения азота. Характеризовать промышленные и лабораторные способы получения азота. Объяснять зависимость свойств аммиака от его строения. Характеризовать аммиак как восстановитель. Характеризовать важнейшие физические и химические свойства аммиака и солей аммония. Характеризовать промышленные способы получения аммиака. Проводить химический эксперимент по получению аммиака и изучению его свойств.

Объяснять зависимость свойств оксидов азота от их состава и строения. Обобщать знания и делать выводы о закономерностях изменений свойств изучаемых веществ. Характеризовать важнейшие химические свойства оксидов азота, азотистой кислоты и нитритов. Характеризовать нитриты как окислители и восстановители. Характеризовать важнейшие физические и химические свойства азотной кислоты и нитратов. Характеризовать отношение азотной кислоты к металлам, объяснять зависимость продукта восстановления азотной кислоты от активности металла и концентрации кислоты.

Характеризовать аллотропные модификации фосфора. Сравнить белый и красный фосфор. Характеризовать важнейшие физические и химические свойства фосфора. Характеризовать важнейшие физические и химические свойства фосфорного ангидрида, фосфорных кислот и фосфатов. Проводить химический эксперимент по идентификации иона аммония, фосфат-иона, исследованию свойств азотной и фосфорной кислот, солей аммония.

Объяснять зависимость свойств углерода от его строения. Сравнить строение и свойства углекислого и угарного газов. Сопоставлять химические свойства соединений углерода с областями применения. Идентифицировать карбонат - ионы с помощью качественных реакций.

Объяснять зависимость свойств металлов от их строения. Характеризовать общие химические свойства металлов как восстановителей на основе строения их атомов и положения в электрохимическом ряду напряжений металлов.

Характеризовать общие свойства щелочных металлов. Объяснять зависимость свойств щелочных металлов от строения. Обобщать знания и делать выводы о закономерностях изменений свойств щелочных металлов. Идентифицировать щелочные металлы по цвету

|  |  |   |
|--|--|---|
|  |  | <p>пламени их солей. Объяснять зависимость свойств натрия и калия от их строения. Характеризовать важнейшие химические свойства натрия и калия. Характеризовать промышленные и лабораторные способы получения натрия. Характеризовать важнейшие химические свойства соединений натрия и калия. Характеризовать соду и едкий натр как важнейшие соединения натрия. Объяснять взаимосвязи между нахождением в природе, свойствами, биологической ролью соединений натрия и калия. Сопоставлять химические свойства соединений натрия и калия с областями применения.</p> <p>Характеризовать общие свойства элементов главной подгруппы II группы. Объяснять зависимость свойств элементов главной подгруппы II группы от строения. Обобщать знания и делать выводы о закономерностях изменений свойств элементов главной подгруппы II группы. Прогнозировать свойства неизученных элементов и их соединений на основе знаний о Периодическом законе. Идентифицировать щелочноземельные металлы по цвету пламени их соединений.</p> <p>Объяснять зависимость свойств магния от его строения. Характеризовать важнейшие физические и химические свойства магния и его соединений. Сопоставлять химические свойства магния и его соединений с областями применения. Исследовать свойства изучаемых веществ.</p> <p>Характеризовать виды жесткости воды. Характеризовать способы устранения жесткости воды.</p> <p>Объяснять зависимость свойств алюминия от его строения. Характеризовать важнейшие физические и химические свойства алюминия. Сопоставлять химические свойства алюминия с областями применения. Характеризовать промышленный способ получения алюминия. Характеризовать важнейшие химические свойства соединений алюминия. Проводить химический эксперимент по идентификации веществ с помощью качественных реакций, получению солей металлов главных подгрупп.</p> <p>Характеризовать металлы побочных подгрупп по их положению в Периодической системе элементов Д. И. Менделеева и строению атомов. Характеризовать строение атомов, получение, применение и свойства меди и важнейших ее соединений.</p> <p>Характеризовать цинк и его соединения на основе строения атома, общих свойств металлов и особенных свойств цинка и амфотерности его оксида и гидроксида.</p> <p>Характеризовать хром и его соединения на основе строения атома, общих свойств металлов и особенных свойств хрома, амфотерности его оксида и гидроксида (III) и кислотных свойств оксида и гидроксидов (VI). Идентифицировать хромат- и бихромат-ионы. Устанавливать зависимость между кислотно-основными свойствами оксидов и гидроксидов</p> |
|--|--|---|



|  |  |  |
|--|--|--|
|  |  | <p>хрома и значением степени окисления.</p> <p>Характеризовать марганец и его соединения на основе строения атома, общих свойств металлов и особенных свойств марганец, его оксидов и гидроксидов. Устанавливать зависимость между продуктами восстановления перманганата калия и средой раствора. Наблюдать и описывать химический эксперимент с помощью родного языка и языка химии.</p> |
|--|--|--|

**Приложение к рабочей программе**  
**Критерии оценивания достижений обучающихся**  
**Характеристика цифровой оценки (отметки)**

**«5» («отлично»)** – уровень выполнения требований значительно выше удовлетворительного: отсутствие ошибок как по текущему, так и по предыдущему учебному материалу; не более одного недочета; логичность и полнота изложения.

**«4» («хорошо»)** – уровень выполнения требований выше удовлетворительного: использование дополнительного материала, полнота и логичность раскрытия вопроса; самостоятельность суждений, отражение своего отношения к предмету обсуждения. Наличие ошибок и недочетов в количественном выражении по отдельным предметам отражается в локальных актах о текущей и итоговой (рубежной) аттестации обучающихся.

**«3» («удовлетворительно»)** – достаточный минимальный уровень выполнения требований, предъявляемых к конкретной работе, отдельные нарушения логики изложения материала; неполнота раскрытия вопроса. Наличие ошибок и недочетов по отдельным предметам в количественном выражении отражается в локальных актах о текущей и итоговой (рубежной) аттестации обучающихся.

**«2» («плохо»)** – уровень выполнения требований ниже удовлетворительного: нарушение логики; неполнота, нераскрытость обсуждаемого вопроса, отсутствие аргументации либо ошибочность ее основных положений. Наличие ошибок и недочетов по отдельным предметам в количественном выражении отражается в локальных актах о текущей и итоговой (рубежной) об аттестации обучающихся.

По всем главам курса и их разделам предлагается текущий и тематический контроль знаний и умений в форме химических диктантов и тестов, самостоятельных и контрольных работ. Задания всех вариантов работ сходны по содержанию и характеру выполняемых учебных действий.

Для организации эффективной работы всего класса с учетом индивидуальных способностей каждого учащегося, представлены задания различных уровней сложности.

Незаменимым помощником педагога в контроле знаний являются задания в форме теста. Их можно использовать на разных этапах учебного процесса:

- при изучении нового материала;
- на этапе закрепления изученного материала;
- на уроках обобщающего повторения;
- при текущем и тематическом контроле знаний, умений и навыков учащихся;

- при подготовке учащихся к экзаменам как в устной, так и в письменной форме, особенно в форме ЕГЭ.  
Тестовые задания разного уровня сложности в двух вариантах, рассчитанные на 15—35 мин или на целый урок. Для выставления оценки предлагается использовать следующую процентную шкалу:  
35% выполненных заданий — оценка «2»;  
36—61 % выполненных заданий — оценка «3»;  
62—85% выполненных заданий — оценка «4»;  
86—100% выполненных заданий — оценка «5».

#### **Проведение химического диктанта**

По окончании диктанта проводится самопроверка:

- ошибок нет — оценка — «5»;
- допущены 1—2 ошибки — «4»;
- допущены 3 ошибки — «3».

В зависимости от степени подготовленности, учащихся учитель может изменить критерий оценки работ в пользу ученика.

#### **Проведение самостоятельной работы**

Самостоятельная работа предполагает либо парную, либо групповую форму работы и дает возможность лучше отработать изучаемые вопросы под контролем учителя и в ходе самостоятельной деятельности (для обучающей работы) либо лучше подготовиться к контрольной работе, которую предстоит выполнять на следующем уроке (для обобщающей работы). Задания выполняются в паре (группе), что позволяет экономить время на ответ. Отдельные задания (под знаком \*) учащиеся выполняют самостоятельно. Для контроля учащимся предоставляется возможность сверить свои ответы с эталонами, которые будут даны учителем по окончании работы.

#### **Оценка практических умений учащихся**

Учитель должен учитывать:

- правильность определения цели опыта;
- самостоятельность подбора оборудования и объектов;
- последовательность в выполнении работы по закладке опыта;
- логичность и грамотность в описании наблюдений, в формулировке вывода из опыта.

#### **Отметка "5"**

- правильно определена цель опыта,
- самостоятельно, с необходимой последовательностью проведены подбор оборудования и объектов, а также работа по закладке опыта;
- научно грамотно, логично описаны наблюдения и сформулированы выводы из опыта.

#### **Отметка "4"**

- правильно определена цель опыта;
  - самостоятельно проведена работа по подбору оборудования, объектов;
- при закладке опыта допускаются 1 -2 ошибки;
- научно грамотно, логично описаны наблюдения и сформулированы выводы из опыта;

- в описании наблюдений из опыта допускаются небольшие неточности

**Отметка "3"**

- правильно определена цель опыта;
- подбор оборудования и объектов, а также работы по закладке опыта проведены с помощью учителя;
- допускаются неточности и ошибки при закладке опыта, описании наблюдений, формулировании выводов.

**Отметка "2"**

- не определена самостоятельно цель опыта;
- не отобрано нужное оборудование;
- допускаются существенные ошибки при закладке и оформлении опыта.

**Оценка умений «Проводят наблюдения»**

Учитель должен учитывать:

- правильность проведения наблюдений по заданию;
- умение выделять существенные признаки у наблюдаемого объекта (процесса),
- логичность и научную грамотность в оформлении результатов наблюдений и в выводах;
- проведение наблюдения по заданию;

**Отметка "5"**

- правильно по заданию учителя проведено наблюдение;
- выделены существенные признаки у наблюдаемого объекта (процесса);
- логично, научно грамотно оформлены результаты наблюдений и выводы.

**Отметка "4"**

- правильно по заданию учителя проведено наблюдение;
- при выделении существенных признаков у наблюдаемого объекта (процесса) названы второстепенные;
- допускается небрежность в оформлении наблюдений и выводов.

**Отметка "3"**

- допускаются неточности и 1-2 ошибки в проведении наблюдений по заданию учителя;
- при выделении существенных признаков у наблюдаемого объекта (процесса) выделяются лишь некоторые;
- допускаются ошибки (1-2) в оформлении наблюдений и выводов.

**Отметка "2"**

- допускаются ошибки (3-4) в проведении наблюдений по заданию учителя;
- неправильно выделяются признаки наблюдаемого объекта (процесса);
- допускаются ошибки (3-4) в оформлении наблюдений и выводов.