

**Городской экспертно-консультативный
совет родительской общественности
при Департаменте образования города Москвы**

**Комиссия по профилактике негативных проявлений
среди обучающихся**

Галузина Ольга Алексеевна

Заместитель председателя Экспертно-консультативного совета родительской общественности при

Департаменте образования города Москвы

+7 (926) 595 42 32, GaluzinaOA@mail.ru



ЭКСПЕРТНО-
КОНСУЛЬТАТИВНЫЙ
СОВЕТ
РОДИТЕЛЬСКОЙ
ОБЩЕСТВЕННОСТИ

Запрет проноса на территорию образовательной организации обучающимися травмоопасных предметов



ПРОФИЛАКТИКА ШКОЛЬНОГО ТРАВМАТИЗМА

Несчастные случаи, происходящие с обучающимися во время учебного процесса, являются причиной 15% всех детских травм.

Причиной травм могут служить предметы, принесенные детьми и подростками с собой.

Знаем ли мы, родители, что наши дети берут с собой в школу, детский сад, колледж?




Опасные предметы и их использование

Предметы, которые служат в быту в школе могут стать причиной травматизма как вашего, так и другого ребенка.

Медицинский термометр (градусник) служит для измерения температуры тела.



Шкала градусника начинается с 34 градусов и заканчивается 42 градусами.
Температура тела здорового человека - 36,6 градусов.
Внутри медицинского термометра чаще всего находится **ртуть**. Это вредное вещество. Если градусник разобьётся, то ртуть вытечет из него. Пары ртути нанесут организму человека вред!
Внимание! Пользуйтесь этим прибором очень **осторожно** и не давайте его в руки маленьким детям!



Предметы, использование которых ребенком вы контролируете дома, могут стать источником увечий, при бесконтрольном их применении в школьной среде.



ЭКСПЕРТНО-КОНСУЛЬТАТИВНЫЙ СОВЕТ РОДИТЕЛЬСКОЙ ОБЩЕСТВЕННОСТИ

Опасные предметы и их использование

Причины возникновения чрезвычайных ситуаций, спровоцированных проносом травмоопасных предметов:

- недосмотр родителей
- отсутствие разъяснительной работы с ребенком по использованию и принадлежности предметов
- а также, последствий их проноса в школу и использования в школьной среде
- недооценка родителями степени опасности



Опасные предметы и их использование

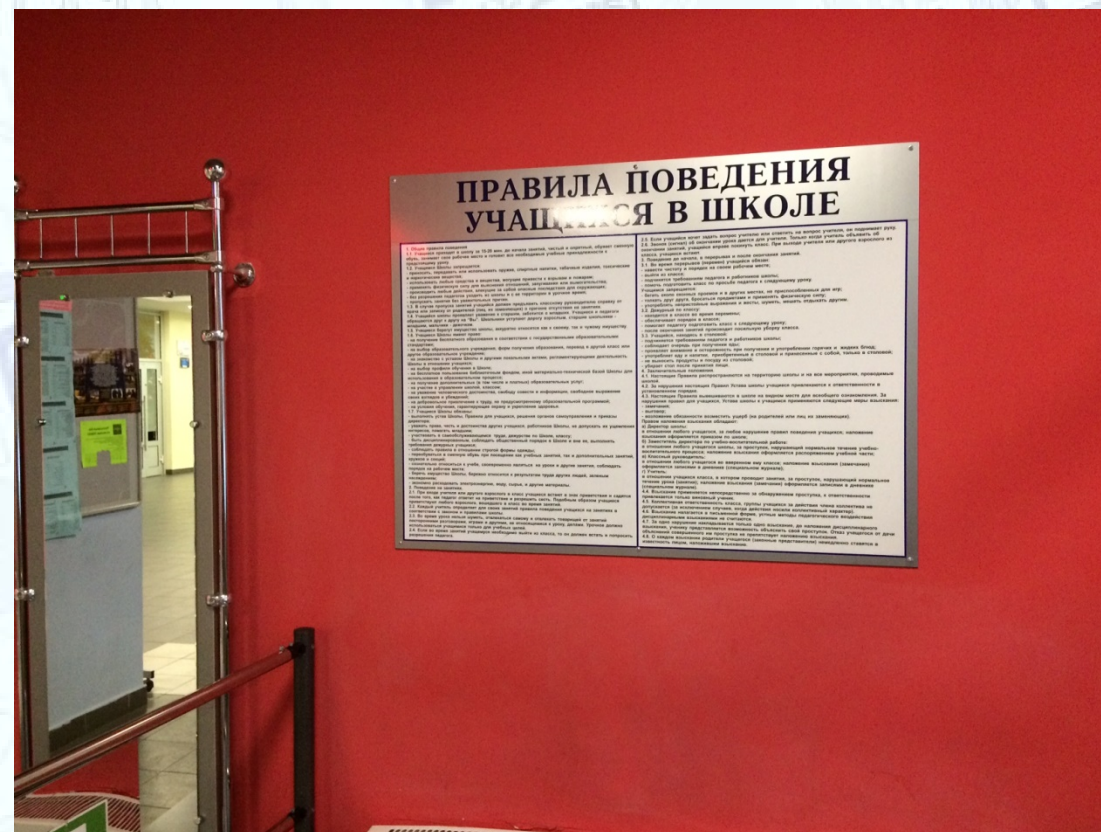
Важно соблюдать:

- Устав образовательной организации
- Правила поведения учащихся
- Инструкции по технике безопасности и противопожарной безопасности



ПРОФИЛАКТИКА ШКОЛЬНОГО ТРАВМАТИЗМА

Информацию можно найти на сайте школы либо на информационных стендах в образовательной организации.



ЗАПРЕТ ПРОНОСА ОПАСНЫХ ПРЕДМЕТОВ И ВЕЩЕСТВ

В образовательную организацию запрещается проносить :


1. Любого вида оружие и боеприпасы (кроме лиц, которым в установленном порядке разрешено хранение и ношение табельного оружия и специальных средств);
2. Имитаторы и муляжи оружия и боеприпасов;
3. Колющие и режущие предметы;
4. Газовые баллончики и аэрозольные распылители;
5. Электрошоковые устройства;
6. Легковоспламеняющиеся, пожароопасные материалы, предметы жидкости и вещества;
7. Взрывчатые вещества, взрывные устройства, дымовые шашки, сигнальные ракеты;
8. Пиротехнические изделия (фейерверки, бенгальские огни, салюты, хлопушки и т.п.);
9. Ядовитые, отравляющие и едко пахнущие вещества;
10. Радиоактивные материалы и вещества;
11. Наркотические и психотропные вещества и средства;
12. Алкогольные напитки, пиво, энергетические коктейли ("энергетики", "энерготоники"), слабоалкогольные напитки и другие спиртосодержащие жидкости в любой таре

Важная информация!

Уважаемые родители!

Проверяйте что ваш ребенок несет в школу в своей сумке, кроме учебных принадлежностей!

Предметы, которые ваш ребенок взял в школу помимо учебников и тетрадей, могут быть причиной травмоопасных ситуаций.



Газовые баллончики и аэрозольные распылители

Средство самообороны — перцовый спрей или газовый баллончик, а так же обычный лак для волос, может стать оружием в руках ребенка! В случае использования этих средств для игры или шалости, в результате которой может наступить травма или смерть человека, предусматривается административная или уголовная наказуемость.

В зависимости от степени тяжести нанесения ущерба.

ст. 20.1 КоАП РФ «Мелкое хулиганство»

ст.112 УК РФ Умышленное причинение средней тяжести вреда здоровью

ст.109 УК РФ «Причинение смерти по неосторожности».



Использование пиротехники

С какого возраста разрешено использование детьми пиротехнических средств.



Бенгальские огни, хлопушки – с 6 лет под надзором родителей
Пиротехнические устройства - с 16 лет под надзором родителей
(если производителем не установлено другое возрастное ограничение).

До 18 лет продажа и использование пиротехнических средств
детьми запрещена!

Колющие и режущие предметы

Важно соблюдать инструкцию по технике безопасности для учащихся в классе

Правила Техники безопасности при работе с иглами и булавками

- Храните иглы и булавки в игольнице.
- Не берите иглы и булавки в рот.
- Не пользуйтесь при работе ржавыми иглами и булавками.
- Во время работы не вкалывайте иглы и булавки в одежду.
- Не перекусывайте нитку зубами — можно испортить эмаль и поранить губы.
- До и после работы проверьте количество игл.
- Игла всегда должна быть с ниткой для того, чтобы ее легче было найти, если она потеряется.
- Сломанную иглу надо завернуть в плотную бумагу и выбросить.

Колющие и режущие предметы

Правила техники безопасности при работе с ножницами.

- Во время работы быть внимательным, не отвлекаться и не отвлекать других.
- Храните ножницы в определенном месте, кладите их сомкнутыми острыми концами от себя.
- Передавайте ножницы нужно кольцами вперед с сомкнутыми лезвиями.
- Нельзя резать на ходу.
- При работе с ножницами необходимо следить за движением и положением лезвий во время работы.



Колющие и режущие предметы

Соблюдайте правила техники безопасности при работе с шилом и циркулем

- Игла шила должна хорошо держаться в ручке.
- Во время работы быть внимательным, не отвлекаться и не отвлекать других.
- Передавать колющие и режущие предметы ручкой от себя, располагать их на столе острым концом от себя.
- При работе с циркулем не оставлять циркуль в раскрытом виде, не держать циркуль вверх концами.
- При работе шило направлять острием от себя.



Ситуации, в которых дети получают травмы, остаются неизменными.

Задача родителей – объяснить ребенку последствия!

Сообщите ребенку, что при информировании ребенком взрослого о наличии у другого обучающегося опасного предмета (лезвия, складного ножа, шила, газового баллончика и т.д.) или о намерениях другого обучающегося совершить противоправный поступок, ребенок защищает свои права и права других детей и действует исключительно в интересах сохранения жизни и здоровья!

Родители, получившие информацию от своего ребенка о фактах наличия у других детей опасных предметов и/или их использования, обязаны сообщить об этом классному руководителю или администрации образовательной организации.

**ГОРОДСКОЙ ЭКСПЕРТНО-КОНСУЛЬТАТИВНЫЙ СОВЕТ
РОДИТЕЛЬСКОЙ ОБЩЕСТВЕННОСТИ
ПРИ ДЕПАРТАМЕНТЕ ОБРАЗОВАНИЯ г. МОСКВЫ**

<http://roditel.educom.ru/>

Председатель

Мясникова Людмила Александровна

myasnikoval@mos.ru

mjasnikowana@yandex.ru

Комиссия по профилактике негативных проявлений

Галузина Ольга Алексеевна

+7 (926) 595-42-32

Контакты для обращения:

8 (963) 670 – 34 – 90

8 (966) 198 – 95 – 56

nebudzavisim@mail.ru



ЭКСПЕРТНО-
КОНСУЛЬТАТИВНЫЙ
СОВЕТ
РОДИТЕЛЬСКОЙ
ОБЩЕСТВЕННОСТИ